

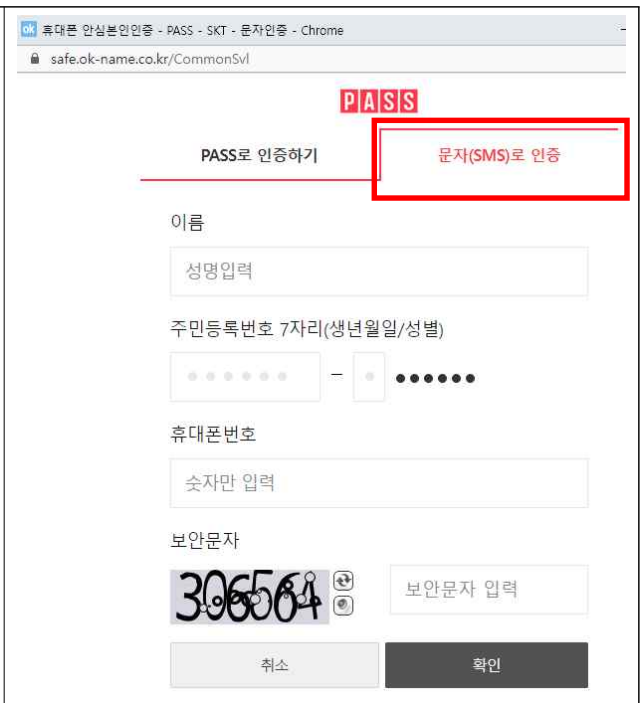
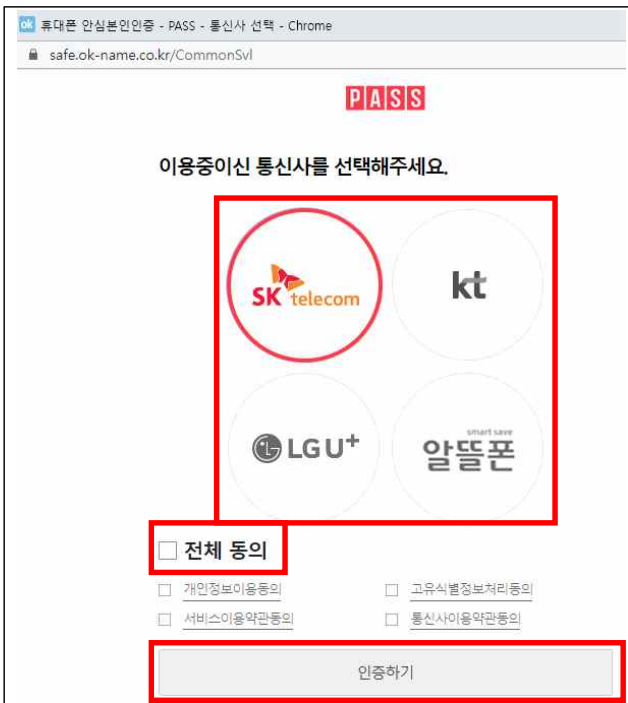
[세외수입 관련 증빙자료 제출방법] *위택스 회원가입 및 캡처화면 제출

[순서1] 회원가입(위택스)

① 위택스(www.wetax.go.kr) 홈페이지 접속

② 회원가입 클릭(오른쪽 상단)

일반회원 가입 → 약관동의(전체동의 클릭) → 개인, 법인 등 유형별 선택 → 본인인증(인증서, 간편인증, 휴대폰 인증 등 인증수단 선택) → (휴대폰인증선택시) 문자(SMS)로 인증 클릭 → 개인정보 입력 → 확인 클릭 → 휴대폰 문자로 온 인증번호 6자리 입력 → 회원 아이디 등 개인정보입력 → 가입신청 클릭

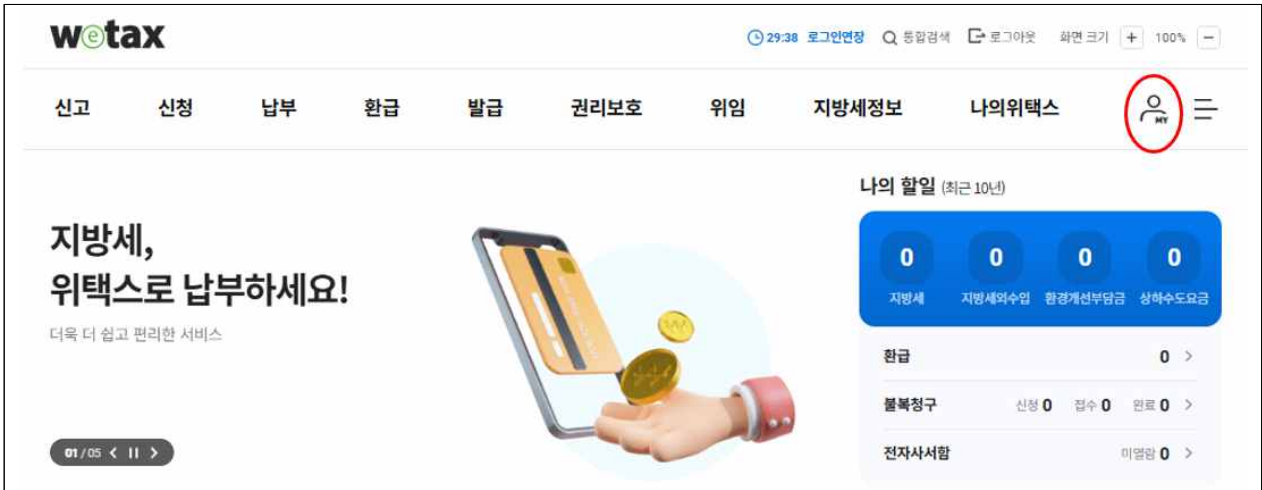


※ 시스템 관련 문의 : 정부민원콜센터(☎110)

[세외수입 관련 증빙자료 제출방법] *위택스 회원가입 및 캡처화면 제출

[순서2] 나의 위택스 화면캡처 방법

- ① 위택스(www.wetax.go.kr) 로그인
- ② 상단 맨 오른쪽 나의위택스 옆 사람모양 클릭



- ③ 나의 위택스 총괄화면 캡처

*화면캡처방법 : 윈도우키+Shift 동시에 누른채 S 누른후 마우스로 화면지정캡처



[세외수입 관련 증빙자료 제출방법] *위택스 회원가입 및 캡처화면 제출

④ 상단 납부-지방세외수입 납부대상 클릭

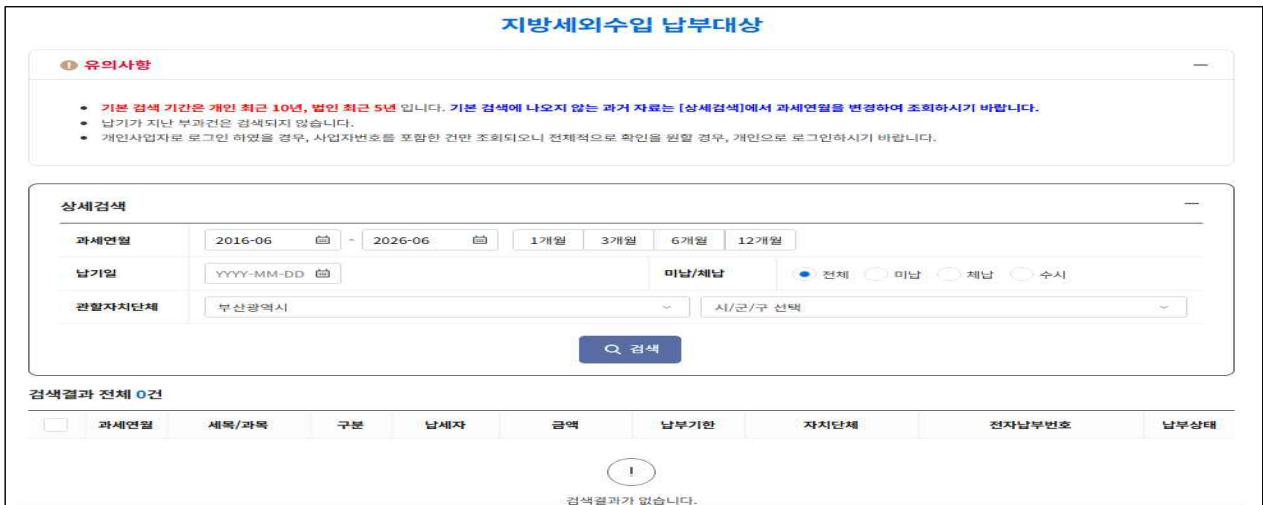


⑤ 지방세외수입 납부대상(최근10년간) 상세검색 화면캡처

* 신청일 기준 최근10년 기간 검색

예시) '26년 6월에 신청시 과세연월을 2016-06~2026-06, 관할자치단체 부산광역시로 설정후 검색

*화면캡처방법 : 윈도우키+Shift 동시에 누른채 S 누른후 마우스로 화면설정후 캡처



⑥ 지방세외수입 납부대상(최근20년전~최근10년전) 상세검색 화면캡처

* 신청일 기준 최근20년~최근10년 기간 검색

예시) '26년 6월에 신청시 과세연월을 2006-05~2016-05, 관할자치단체 부산광역시로 설정후 검색

*화면캡처방법 : 윈도우키+Shift 동시에 누른채 S 누른후 마우스로 화면설정후 캡처



[세외수입 관련 증빙자료 제출용 파일(예시)]

1. 나의 위택스 총괄화면

The screenshot shows the 'My Wotax' dashboard. At the top, there are navigation tabs for 신고, 신청, 납부, 환급, 발급, 권리보호, 위임, 지방세정보, and 나의위택스. Below the navigation, there's a section for '나의 혜택' (My Benefits) with a '1건' (1 item) notification. A table titled '나의 할일 (최근 10년)' (My Tasks (Last 10 Years)) lists various tax items with their counts and amounts. On the right, there's a '나의데이터' (My Data) section with options to manage '간편납부번호' (Easy Payment Number), '환급계좌' (Refund Account), '자동납부' (Automatic Payment), and '전자수용가번호' (Electronic Receipt Number).

2. 최근10년간 지방세외수입 납부대상 화면

The screenshot shows the search interface for '지방세외수입 납부대상' (Local Tax Outside Income Payment Target). It includes a '유의사항' (Notice) section, a '상세검색' (Detailed Search) section with filters for '과세연월' (Tax Year/Month), '납기일' (Due Date), and '관할자치단체' (Jurisdictional Local Government), and a table for search results. The table has columns for '과세연월', '세목/과목', '구분', '납세자', '금액', '납부기한', '자치단체', '전자납부번호', and '납부상태'. A message at the bottom indicates '검색결과가 없습니다.' (No search results).

3. 최근20년전~최근10년전 지방세외수입 납부대상 화면

The screenshot shows the search interface for '지방세외수입 납부대상' (Local Tax Outside Income Payment Target) for the period 20 years ago to 10 years ago. It includes a '유의사항' (Notice) section, a '상세검색' (Detailed Search) section with filters for '과세연월' (Tax Year/Month), '납기일' (Due Date), and '관할자치단체' (Jurisdictional Local Government), and a table for search results. The table has columns for '과세연월', '세목/과목', '구분', '납세자', '금액', '납부기한', '자치단체', '전자납부번호', and '납부상태'. A message at the bottom indicates '검색결과가 없습니다.' (No search results).