

“세계로 열린 선진부산”을 향한
2006~2010 중기재정계획



부산광역시

목 차

제1장 총괄	1
I. 중기재정계획 수립의 개요	
II. 부산의 여건	
III. 부산발전 2020 비전과 전략	
IV. 재정 여건과 방향	
제2장 중기재정계획	23
I. 재정운용 방향 및 자원배분 방향	
II. 재정전망	
III. 일반회계 재정계획	
IV. 특별회계 재정계획	
제3장 분야별 정책방향 및 투자계획	53
I. 분야별 자원배분 총괄	
II. 분야별 자원배분 계획	
1. 일반공공행정	
2. 공공질서 및 안전	
3. 교육	
4. 문화 및 관광	
5. 환경보호	
6. 사회복지	
7. 보건	
8. 농림해양수산	
9. 산업·중소기업	
10. 수송 및 교통	
11. 지역개발	
제4장 특별회계별 정책방향 및 투자계획	83
제5장 재정수입 확보 대책	124

제1장 총괄

I. 중기재정계획 수립의 개요

II. 부산의 여건

III. 부산발전 2020 비전과 전략

IV. 재정 여건과 방향

제1장 총괄

I. 중기재정계획 수립의 개요

1. 제도의 의의

지방자치단체의 발전계획과 수요를 중·장기적으로 반영한 다년도 예산으로서, 효율적인 자원배분을 통한 계획적인 지방재정 운용을 위해 수립하는 5년간의 연동계획

2. 계획 수립의 필요성

- 중·장기적 시계에서 지방재정의 계획적인 운용 및 국가계획과 지방계획의 연계성을 위해 5개년 계획을 수립하고, 경제·사회 여건 변화를 반영한 연동계획(Rolling Plan)으로 운영
 - 지방정부의 비전과 정책우선순위를 반영하여 발전계획을 수립하고 지방재정 운용의 예측가능성 제고
 - 개별사업 검토 중심의 단년도 예산편성 과정에서 놓치기 쉬운 전략적 자원배분 기능을 강화(다년도예산, Multiyear Budget)
- 국가재정운용계획에서 제시하는 중·장기 중점재원 투자방향, 주요사업 계획을 반영하고 중앙부처 의견을 수렴, 국가와 지방의 재정적 연계성 확보
 - 중앙부처에는 지역정책의 준거를 제시하고, 지방자치단체는 재정 운용의 기본틀로 활용

3. 계획수립의 체계

1) 수립주체 : 지방자치단체

- 중기재정계획 수립·확정, 지방의회 보고후 행정자치부에 제출
- 행정자치부는 자치단체 중기재정계획을 종합하여 관계부처 협의후 국무회의에 보고

2) 작성대상 : 지방자치단체의 예산(일반회계 및 특별회계)

3) 작성기준

- 2006년 예산 : 수립시점에서 전망한 2006년도 최종 예산안
- 2007년 이후 : 2006년도 최종예산안을 기준으로 성장률·증가율을 반영한 전망치
- 투자수요는 예산에 계상되는 사업예산(세세항 분류)을 대상으로 작성

4) 절차

①	행정자치부	▪ 중기지방재정계획 수립지침 작성, 자치단체 시달	7월
②	지방자치단체	▪ 지방자치단체별 사업계획(안) 수립	10월
③	행정자치부	▪ 자치단체 중기지방재정계획중 신규 국고보조사업에 대한 관계부처 의견조회	9~10월
④	지방자치단체	▪ 관계부처 의견을 반영, 중기지방재정계획 확정 ▪ 지방의회 보고후 행정자치부에 제출	11월
⑤	행정자치부	▪ 전국 계획 종합, 관계부처 협의	12월
⑥	행정자치부	▪ 국무회의 보고, 중앙부처·자치단체 송부	'07.3월

5) 수립근거

※ 지방재정법

제33조(중기지방재정계획의 수립 등) ①지방자치단체의 장은 재정을 계획성 있게 운용하기 위하여 매년 중기지방재정계획을 수립하여 지방의회에 보고하고, 이를 행정자치부장관에게 제출하여야 한다.

②지방자치단체의 장은 중기지방재정계획을 수립하는 때에는 행정자치부장관이 정하는 계획수립절차 등에 의하여 당해 중기지방재정계획이 관계 법령에 의한 국가계획 및 지역계획과 연계되도록 하여야 한다.

③행정자치부장관은 제1항의 규정에 의한 각 지방자치단체의 중기지방재정계획을 기초로 관내 중앙행정기관의 장과의 협의를 거쳐 매년 종합적인 중기지방재정계획을 수립하고, 이를 국무회의에 보고하여야 한다.

4. 기존 계획과의 관계

1) 부산발전 2020 비전과 전략

○ 계획수립의 특징

- 국가균형발전과 부산역내 균형발전을 꾀하고, 도시공간을 재창조하기 위한 전략계획
- 2020 미래생활을 염두에 두고, 도시공간을 품격있고 자연친화적이며, 지속 가능하도록 하는 계획

○ 중기재정계획과의 관계

- 2020 계획은 부산의 장기 그랜드 디자인으로 중기계획의 계획기간과 투자대상 사업이 일치하지 않음
- 2020 계획의 투자재원은 순수 전액국비사업과 민간자본을 포함하고 있어, 시비가 투입되는 재정분야만을 계상하는 중기재정계획과는 재원의 단순한 비교는 어려우나, 자원배분의 중요한 기준으로 채택함

○ 중기재정계획과 투자사업비 비교

(단위 : 억원)

구 분	기간	계	국비	시비	민자	비고
2020 계획	'06~'20(15년)	808,853	345,543	143,578	319,731	
중기재정계획	'06~'10(5년)	234,469	70,275	90,857	73,337	

- 중기재정계획의 재정전망은 재정 제도의 개선 없이 추세를 반영한 관계로 실제로는 제도개선 등으로 재원이 증가할 가능성이 높으며 민자나 전액국비사업을 제외한 전망임
- 향후 세밀한 분석을 통한 재정적 뒷받침 가능성을 재검증할 필요 있음
- 중기재정계획은 2020 계획의 자원배분 준거기준이 됨

2) 민선4기 공약사업 계획

○ 공약사업 추진 계획의 특징

- 민선 4기 공약사업은 대부분 2020계획을 상황변화에 맞추어 핵심내용을 담고 있으며

- 중기재정계획상 각 단위사업의 평가에 중요한 기준으로 채택함

○ 공약사업 투자계획 비교('06~'10) (단위 : 억원)

구분	사업건수	계	국비	시비	민자	기타
공약사업	68	48,403	13,061	14,591	19,220	1,531
중기계획	684	234,469	70,275	90,857	73,337	0

주) 공약사업 : 임기내 완료가능사업이며, 임기후 계속사업은 32개사업, 1조7,120억원 소요

3) 단년도 투자예산 편성과의 관계

- 단년도 투자예산 편성은 단기적 안목에서 좌우될 가능성이 상존하며
- 중기 재정계획은 장기적 시각에서 한정된 재원을 효율적 합리적으로 배분할 수 있는 시각과 기준을 제공하고 예산편성 방향을 제공
- 단년도 예산편성은 구조적이고 제도적인 개선을 간과하기 쉬우나 중기재정계획은 구조적 제도적 개선점을 고려함
- 수입과 지출의 추계를 예측하여 연속적이고 안정적인 투자 지출을 가능하게 함
- 중기재정계획과 단년도 예산과의 신축적이고 합리적 연계 강화 필요

II. 부산의 여건

1. 부산의 지역여건

1) 기본현황

- 인 구 : 1,279천세대 364만 5천명('06.6.30. 전국의 7.5%)
- 면 적 : 764km² (국토의 0.8%) ※ GB 295km² (지역의 38.7%)
- 행정구역 : 15구 · 1군, 227읍 · 면 · 동, 4,788통 · 리
- 공 무 원 : 16,318명 (시 6,269명, 기초 10,049명)

2) 기반시설

- 도 로 ('05) : 도로율 19.49%
- 주 택 ('05) : 보급률 101.4%
- 상 수 도 ('05) : 보급률 99.3% (시설용량 2,707천톤/일)
- 하 수 도 ('05) : 보급률 84.5% (처리량 1,812천m³/일)
- 지 하 철 ('05) : 수송분담률 14.2% (연장 89.9km, 수송인원 87만명/일)

3) 지역경제

- 산 업 구 조 ('04) : 1차(1.4%) < 2차(16.1%) < 3차(82.5%) - 생산액기준
- 지 역 총 생 산 ('04) : 45조 6850억원 (전국의 5.8%)
- 제 조 업 체 ('04) : 9,256개사 (전국의 8.1%), 17만 1천명 - 5인 이상
- 수 출 ('05) : 68억달러 (전국의 2.4%)

4) 항만수산

- 부 산 항 만 시 설 : 컨테이너부두 25선석 (하역능력 616만TEU)
- 컨테이너('05) : 연간 1,184만 TEU 처리 (전국의 77.8%, 세계 5위)
- 수 산 업('05) : 어선 5,576척 378천톤 (전국의 52%)

5) 생활환경

- 낙동강 수질('05) : 물금지역 BOD 연평균 2.6ppm (2등급)
- 대기 오염('05) : 오존 0.023 (기준 0.06), 아황산가스 0.006ppm (기준 0.02)
- 쓰레기 배출('05) : 3,680톤/일, 1인 1일 1.01kg
 - 처리량 : 재활용 1,550톤 (42.1%), 매립 526톤 (14.3%), 소각 724톤 (19.7%), 자원화 880톤 (23.9%)

6) 사회복지

- 기초생활보장수급자 : 68,120가구 127,446명 (시 전체인구의 3.5%)
- 여성경제활동인구('05) : 734천명 (시 전체인구의 48.2%)
- 노인인구('05) : 303천명 (전체 인구의 8.3%, 65세 이상)
- 장애인인구('05) : 126천명 (등록장애인)

7) 예산규모

(2006. 1회 추경 기준, 억원)

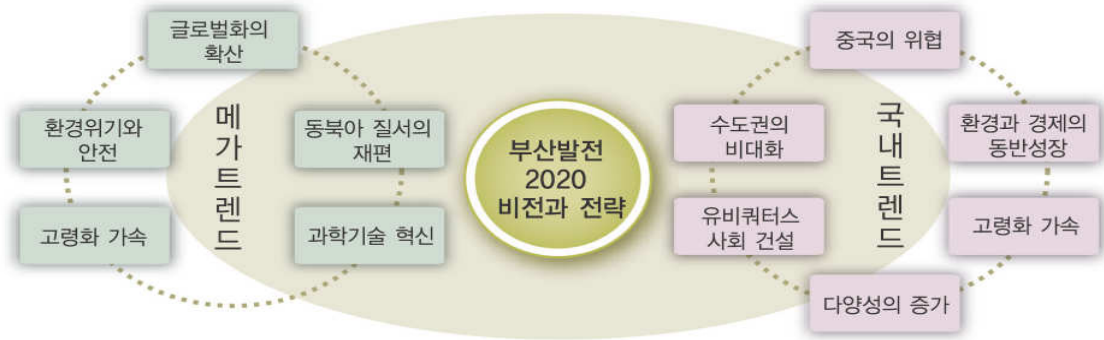
구분	계	시 (%)	자치구·군(%)	비고
계	79,040	59,377 (75.1)	19,663 (24.9)	
일반회계	54,901	37,394 (67.1)	17,507 (31.9)	
특별회계	24,139	21,983 (91.1)	2,156 (8.9)	

8) 시민1인당 예산액 및 담세액

(2005 당초 예산 기준, 천원)

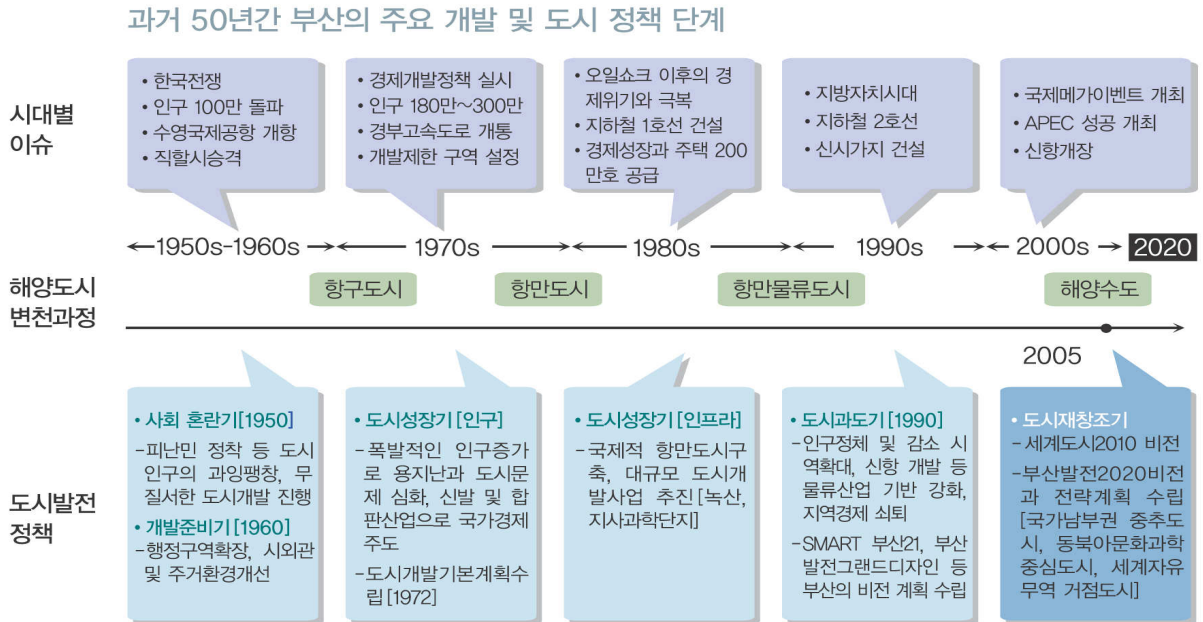
예산액 (일반회계)	지방세	시민 1인당 (천원)	
		담세액	예산액(일반)
54,280	23,005	627	1,316

2. 국내의 여건 변화



메가 트렌드	국내 트렌드
<ul style="list-style-type: none"> ○ 글로벌화의 확산 <ul style="list-style-type: none"> - 브라질·러시아·인도·중국(BRICs)의 성장으로 세계 경제 중심의 분산 - 경쟁력 확보를 위한 권역별 블록화의 심화 - 인력의 국가간 이동 활성화로 신(新)노마드족, digital Nomad족의 대두 ○ 과학기술 혁신 <ul style="list-style-type: none"> - IT 고도화로 디지털산업 재편 - Bio산업의 발달로 생명공학의 시장 주도 - 창의성에 기반한 소프트산업의 급성장 ○ 고령화 가속 ○ 환경위기와 안전 <ul style="list-style-type: none"> - 기상이변, 환경오염에 따른 환경 및 안전 중요성 부각 - 지속가능한 발전에 대한 사회적 관심 확대 - 신재생에너지 확보를 위한 경쟁 격화 ○ 동북아 질서의 재편 <ul style="list-style-type: none"> - 중국의 급부상으로 한반도 주변 정세의 변화 - FTA, 지역의 블록화에 대한 동북아 대응체제 구축 - 한반도 통일에 대한 국제적 관심 고조 	<ul style="list-style-type: none"> ○ 중국의 위협 <ul style="list-style-type: none"> - 중국의 급속한 경제성장에 따른 경쟁 심화 - 동북아 질서의 재편 ○ 수도권과의 비대화 <ul style="list-style-type: none"> - 행정복합도시 건설에 따른 수도권 확장 - 수도권과 비수도권의 이원화 가속 ○ 유비쿼터스 사회 건설 <ul style="list-style-type: none"> - IT 기술의 발달에 따른 생활혁명 - 생명공학의 산업화로 신성장동력화 추진 ○ 저출산·고령화 사회 가속 <ul style="list-style-type: none"> - 저출산 핵가족화 확산 - 고령자와 여성인력의 경제활동 요구 증가 - 사회적 약자 보호에 대한 인식 확산 ○ 환경과 경제의 동반성장 <ul style="list-style-type: none"> - 지속가능발전에 대한 관심 증가 - 환경가치중심의 생활문화 확산 ○ 다양성의 증가 <ul style="list-style-type: none"> - 종교, 문화, 가치를 둘러싼 갈등 표면화 - 글로벌화를 통한 국가간 이동 증가

3. 부산의 과거와 현재



○ 해양도시 변천과정

- 1970년대 이전 항구도시에서 1980년대 항만도시, 1990년대 항만물류도시, 2000년대 해양수도로의 도약

○ 시대별 주요 이슈

- 1960년대 이전 부산직할시 승격, 인구 100만명 돌파, 수영국제공항 개장 등
- 1970년대 경제개발 정책 실시, 인구 300만명 돌파, 경부고속도로 개통 등
- 1980년대 오일쇼크 이후 경제위기 극복, 지하철 1호선 건설 등
- 1990년대 지방자치시대 개막, 지하철 2호선 건설, 신시가지 건설 등
- 2000년대 APEC 등 국제 메가 이벤트 개최, 신항개장 등

○ 도시발전 정책

- 사회 혼란기(1950) : 피난민 정착으로 도시 인구의 과잉화
- 개발준비기(1960) : 행정구역의 확장, 주거환경 개선 등
- 도시성장기[인구](1970) : 인구의 폭발적인 증가, 국가경제 주도
- 도시성장기[인프라](1980) : 국제적 항만도시 구축, 대규모 도시개발 사업 진행
- 도시과도기(1990) : 인구정체 및 감소, 스마트 21 등 도시자체 비전과 전략 마련
- 도시재창조기(2000) : 국가남부권 중추도시, 동북아 문화과학 중심도시, 세계자유무역거점도시로 성장하기 위한 새로운 2020비전과 전략 추진

4. 부산의 위기와 기회

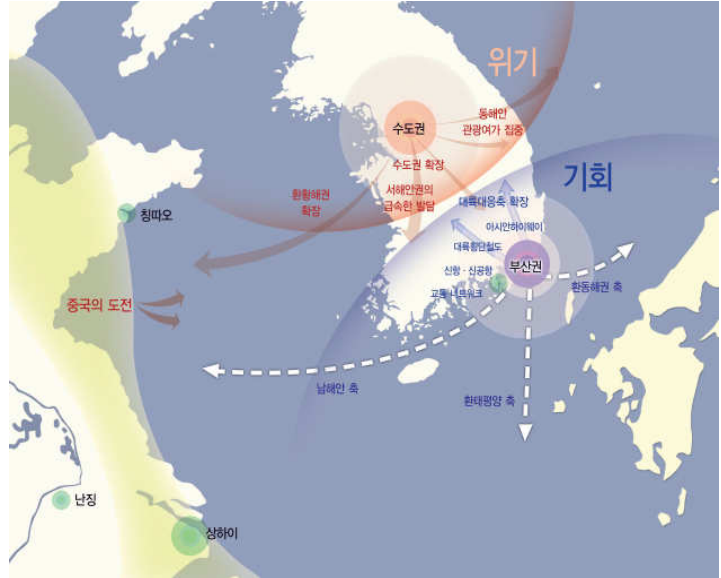
1) 부산의 위기

○ 중국의 도전

- 중국의 해안 중심도시들의 급성장
- 항만과 물류를 중심으로 중국내륙과 해안을 연결하는 중심기지로 상해, 천진항 등 항만개발 가속화로 인한 부산항의 위축 심화
- 중국과의 독립적 물류산업 중심에서 국내 평택과 인천항 등이 주요 물류 거점 기지로 전환

○ 국내 도시간 경쟁 심화

- 수도권의 비대화 : 행정복합도시 추진 가속화에 따른 수도권의 확장
- 서해안권 급속한 발달 : 인천 영종도, 새만금, 충북 오송지구 개발, 호남고속철도 건설 등
- 남해안 프로젝트 추진 : 경남 중심으로 전남과 부산이 공간적 연계된 남해안 지방의 미래상 제시
- 영남권 경제공동체 추진 : 대구·경북 중심의 영남권 초광역 클러스터 구축으로 경남과 경북, 부산을 연결하는 광역경제권 구상 추진
- 정부 물류정책의 이원화 : 인천공항을 동북아 중추공항, 부산·광양의 two-port system 항만육성



2) 부산의 기회

○ 지리경제학적 위치와 잠재력 확대에 따른 1,500만 인구의 남부권 중추도시로 발달

- 남부권 중심도시 : 부산·울산·경남의 광역경제권, 대구·경북의 영남경제권, 광주·전남을 포함하는 남해안 경제권의 중추도시

○ 관문도시에서 세계물류의 네트워크 중추도시기능 수행

- 교통의 결절지, Asian Gateway : 아시아안 하이웨이, 대륙 횡단철도의 기종점, 부산 신항, 신공항 건설 등

○ APEC 개최 국제도시로서의 위상 강화 및 국제자유무역도시, 해양특별시 추진



Ⅲ. 부산발전 2020 비전과 전략

1. 2020 부산의 비전과 목표 설정

- 2020년을 목표 연도로 하는 각종 계획은 기존의 시정차원에서 수립된 도시목표와 공간전략으로는 시대적 변화 상황에 적절하게 대응하지 못하고, 변화 상황을 잘 반영하지 못한다는 한계를 가짐
 - 새로운 도시 기능의 선정과 활성화 전략 필요
 - 자연적, 행정적 경계가 지니는 한계를 극복할 수 있는 생활권을 포괄하는 공간구성 필요
 - 지역의 잠재력과 생산성 제고를 위한 신성장축 구성
- 기존의 도시비전은 수용하되 도시목표는 공간기능을 재배치한다는 차원에서 보완하고 수정

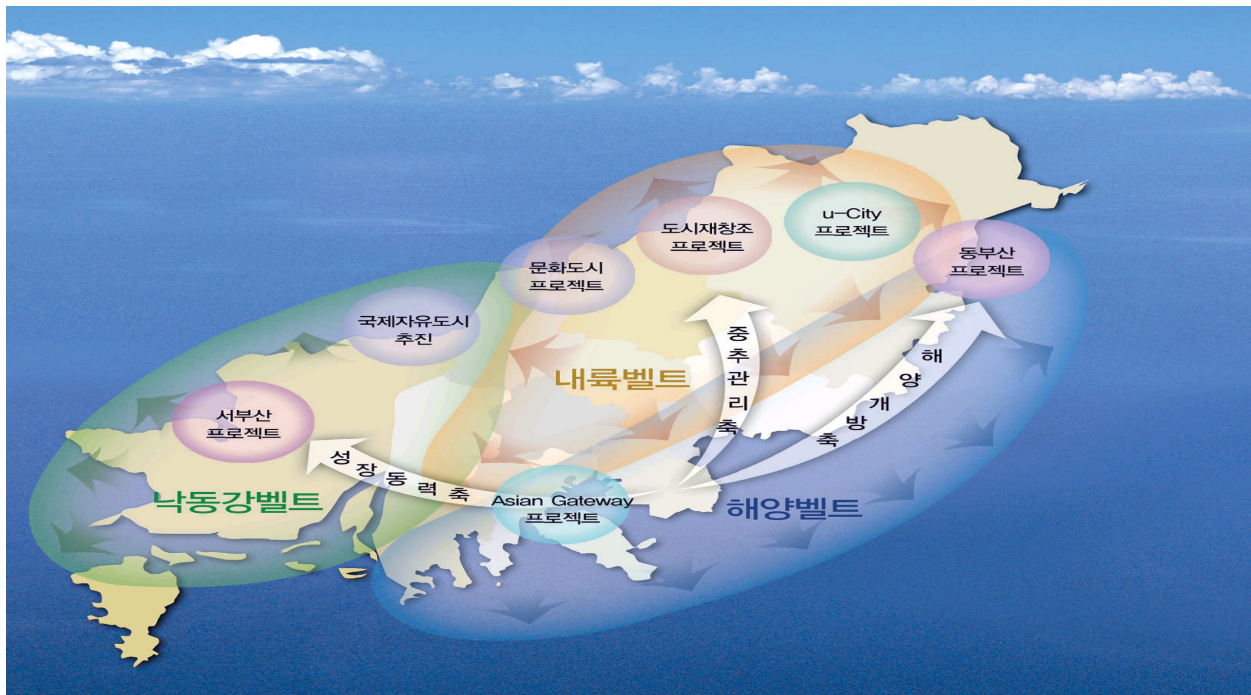


- 국가 남부권 중추도시를 목표로 경제와 생태의 동반성장을 추구하며, 동북아 문화·과학 중심도시로 지역혁신과 문화도시를 지향
- 국내외 자본과 우수 인력을 유치할 수 있는 도시 환경 매력도를 증가시켜 21세기 동북아시아의 해양수도 도약
 - 경제와 생태의 동반성장과 도시 환경 매력도를 증진시켜 국내외의 자본과 인재들이 모여드는 국제적 집객도시 건설
 - 부산지역의 사회적 일치를 위한 균형발전 및 지역간 격차의 해소
 - 삶의 질 개선 및 사회적 결속의 강화
 - 환경 및 천연자원의 보전과 회복 강화



2. 우리시 비전과 발전전략

<p>도시비전</p>	<p>21세기 동북아시아의 해양수도 - <i>Dynamic Busan, Asian Gateway</i> -</p>
<p>도시목표</p>	<ul style="list-style-type: none"> ○ 국가 남부 권의 중추도시 ○ 동북아문화·과학 중심도시 ○ 세계 자유 무역 거점도시
<p>발전전략</p>	<ul style="list-style-type: none"> ○ 내륙 벨트 ⇨ 행정, 정보, 금융, 유통거점 ○ 해양 벨트 ⇨ 해양과학, 관광, 영상, 무역거점 ○ 낙동강벨트 ⇨ 신산업, 항만·항공 물류거점
<p>시정목표</p>	<p>세계로 열린 선진부산</p>
<p>역점시책</p>	<ol style="list-style-type: none"> 1. 기업하기 좋은 환경 조성 2. 동북아의 물류중심 기능강화 3. 골고루 잘사는 균형있는 도시발전 추구 4. 건강하고 풍요로운 생활복지 실현 5. 인간과 자연이 조화된 푸른 환경 조성 6. 안전하고 편리한 교통환경 조성 7. 부산다운 매력의 수준높은 문화관광 진흥 8. 시민과 성과중심의 서비스시정 구현



3. 2020 부산의 새 모습

- 경쟁력 있는 도시, 삶이 살아 넘치는 도시, 향유와 만족의 도시
- 안에서 : 시민들에게 '살고 싶은 도시, 역동적인 도시'
 - 풍요롭고 조화로운 경제, 평생살고 싶은 도시, 긍지 있는 시민, 상식이 통하는 사회
- 밖에서 : 외국인들에게 '투자하고 싶은 도시, 가보고 싶은 도시'
 - 투자하고 싶은 도시, 가보고 싶은 도시, 차별이 없는 도시, 닮고 싶은 도시

4. 2020 부산의 주요 달성 지표

구 분	지 표	단 위	최근자료	2010	2015	2020
도시 경쟁력	R&D 생산비중	%	0.8	2	3.5	5
	1인당 시민소득	만불	1.1	2	2.5	3
	항만물동량	백만TEU	12	14	18	22
	항만선석수	선석	21	47	52	52
	다국적 기업 물류센터	개소	3	30	40	50
	국내외 R&D 기관(연구소)	개소	1	5	7	10
	국제회의 개최(UIA 인증)	회	14	20	25	30
	UFI 인증 전시회	회	-	4	8	12
	외래관광객수	만명	175	230	240	260
	국제기구 유치	개소	1	3	5	8
	국제여객수송실적	만명	100	150	200	250
	국제선 항공 항로	노선	17	28	34	34
	크루즈선 입항 척수	척	22	30	60	100
	외국인 학교수	개수	6	8	12	15
	생활 환경	교통사고 발생건수	건/만대	136.9	114.1	91.3
재난정보화추진율		%	70	90	100	100
주거지 주차장 확보율		%	40	50	60	70
보도 확보율		%	9	10	11	12
자원재활용율		%	39	41	42	43
시가화 구역내 녹지율		%	7.3	9.1	11.6	15.1
시민 1인당 공원 면적		m ² /인	1.1	1.6	2.5	3
시민 사회	평생교육 참여율	%	10	25	40	50
	국공립 보육시설수	개소	79	95	120	150
	노인 및 장애인 복지시설	개소	39	50	75	90
	1인당 의료인수	인/만	16.2	18.6	18.8	18.9
	문화시설(전시, 공연 등)	개소	47	58	70	75
	공연예술단 관람객 수	만명	10	15	20	25
	문화예술단체 지원 사업수	개수	41	50	60	70

※ 최근자료는 부산시 내부자료이며, 부분적으로는 가장 최근자료를 채택하였음. 2010년 이후는 추정치임

※ 출처 : 부산발전 2020비전과 전략

IV. 재정 여건과 방향

1. 국가의 재정 여건¹⁾

1) 대내외 거시경제 전망

- 세계경제는 '06 ~ '10년간 3%대의 실질성장 예상
 - 미국경제는 단기 조정 후 안정적인 성장세 유지, 일본·유로 경제는 점차 회복, 중국경제는 8%대의 성장률 지속 전망
 - 다만 국제유가 및 금리인상, 미국 경상수지 적자에 따른 글로벌 불균형 등이 위험요인으로 작용할 가능성

(%)

	'05년	'06년	'07년	'08년	'09년	'10년
· 세계경제	3.6	3.8	3.3	3.4	3.5	3.3
(미 국)	3.5	3.4	2.6	3.2	3.3	3.0

* 자료 : Global Insight('06.6)

- 국내경제는 연평균 4% 후반대(경상 7% 초반)의 실질성장 전망
 - '06년은 하반기 성장세가 다소 둔화될 전망이나, 상반기 높은 성장세에 힘입어 연간 5%의 실질 성장 가능
 - '07년은 세계경제 성장률 하락 등에 따른 수출증가세 둔화로 금년보다 다소 낮은 4.6%의 성장률 예상
 - '08년 이후에는 잠재성장률 수준인 4% 후반으로 점차 수렴할 것으로 전망

(%)

	'05년	'06년	'07년	'08년	'09년	'10년
· 실질성장률	4.0	5.0	4.6	4.9	4.8	4.8
· 경상성장률	3.5	5.3	6.7	7.4	7.3	7.3

1) 국가재정여건은 '06~'10 국가재정운용계획서를 인용함

2) 수입전망

□ 총수입은 경상성장률 보다 다소 낮은 연평균 7.1% 증가 전망

○ 일반회계 세입은 연평균 7.9% 증가

· 일반회계 국세수입은 내국세를 중심으로 8.4% 증가

· 세외수입은 주식매각 수입 감소 등으로 낮은 수준 증가

○ 특별회계 세입은 각종 수수료·부담금을 중심으로 5.1% 증가

○ 기금수입은 사회보장성기금의 수입증가에도 불구하고, 융자회수금 규모 축소 등으로 연평균 6.0% 증가

(조원, %)

	'06년	'07년	'08년	'09년	'10년	연평균 증가율
◆ 총 수입 (증가율)	235.3	251.8	269.8	289.0	309.1	7.1
○ 예 산 (증가율)	155.8	167.3	181.0	194.5	208.6	7.6
· 일반회계 (국세수입)	138.3	148.9	161.2	173.8	187.2	7.9
· 특별회계	130.0	142.5	154.1	166.2	179.2	8.4
· 기금	17.5	18.4	19.8	20.6	21.4	5.1
○ 기 금 (증가율)	79.5	84.4	88.8	94.5	100.5	6.0
· 사회보장수입	41.2	44.5	47.8	51.8	56.4	8.2

□ 조세부담률은 현재와 비슷한 20% 수준, 국민연금 등 사회보장 기여금을 포함한 국민부담률은 26% 수준 유지

	'06년	'07년	'08년	'09년	'10년	OECD평균 ('03년)
· 조세부담률(%)	20.7	20.6	20.6	20.6	20.6	26.8
· 국민부담률(%)	26.7	26.4	26.4	26.4	26.4	36.3

* 전망기준

3) 지출규모

□ 총지출은 계획기간 중 연평균 6.4% 증가

- 적정수준의 재정수지 관리를 위해 총수입 증가율(7.1%)보다 낮은 수준으로 증액
- 예산은 수입증가율(7.6%)보다 낮은 연평균 6.9% 증가
- 기금은 사회보험 지출소요 등을 반영하여 연평균 5.1% 증가

(조원,%)

	'06년	'07년	'08년	'09년	'10년	연평균 증가율
◆ 총 지 출	224.1	238.5	253.8	269.9	287.0	6.4
(증가율)		(6.4)	(6.4)	(6.3)	(6.3)	
○ 예 산	153.7	164.7	176.2	188.3	201.1	6.9
(증가율)		(7.2)	(7.0)	(6.8)	(6.8)	
· 일반회계	117.2	126.7	136.9	147.3	159.6	8.0
· 특별회계	36.5	38.0	39.3	41.0	41.5	3.2
○ 기 금	70.4	73.8	77.6	81.6	85.9	5.1
(증가율)		(4.9)	(5.2)	(5.2)	(5.2)	
· 사회보장지출	15.2	17.5	19.8	22.5	25.3	13.7

* 예산·기금의 지출에서 정부내부지출 및 채무원금상환(보전지출)을 제외

2. 부산 재정 여건과 전략

1) 부산의 재정 여건

(1) 부산경제 침체원인

□ 한국전쟁으로 무계획적인 도시의 형성

- 부산은 산이 많고 바다로 둘러싸여 있어 지역의 확장이 제한되어 있고
- 한국전쟁으로 피난민 정착 등 도시 인구의 과잉팽창, 무질서한 도시 개발이 진행되어 왔음

□ 정부의 대도시 성장억제 정책

- 정부에서 '70년대 대도시 성장억제 정책을 추진하면서 부산을 수도권과 함께 규제에 포함
- 법인설립 및 공장 신·증설시 지방세 5배 증가('73.4.1~'95.8.21)로 기업 신·증설 곤란과 역외이전 가속화 등으로 산업구조 개편 실기
- 부산을 제한정비지역으로 지정('79~'91, '79년 공업배치법 개정)으로 건축면적 200m²이상의 공장 신·증설, 이전 등 금지
- 제2차 국토종합개발계획('72~'81)에서 부산을 성장관리도시로 지정하여 공장입지 조성 자체를 억제
- 성장억제 정책에 의해 산업활동지원 물류인프라인 사회간접자본(SOC) 국가 지원책 미흡, 저성장의 악순환 고리 형성

□ 산업 구조조정 실기

- 급변하는 경제환경 변화에 대비할 수 있는 산업정책의 부재 등 적기에 고부가가치의 기술집약적 산업구조로 전환 노력 미흡
- '60년대 이후 신발·섬유 등 노동집약적 제조업 중심의 산업구조 유지하여 첨단산업화 실기

□ 산업구조의 취약

- '90년대 중반이후 도시화와 산업용지 부족으로 2차산업(제조업)의 비중이 급격하게 하락하고 서비스업 등 3차 산업 급증

- 공업용지 부족 및 지가상승 등으로 사실상 지역내 기업확장이 어려워 제조업은 중소기업 위주로 영세화 지속
- 기업본사, 금융기관 본점 등 핵심 중추관리 기능 미흡
 - '04년 매출액기준 1000대 기업중 부산기업 36개업체(전국의 3.6%)

(2) 용지난과 대규모 인프라 건설비의 증대

- 산업활동 지원을 위한 물류인프라(항만·공항·철도·도로 등)가 취약하고, 산업체가 입주할 수 있는 공업용지가 절대 부족
 - 개발가능지역 대부분이 GB로 지정되어 공업용지 확충에 애로
 - ※ 개발제한구역('05년말) : 295.59km² > 도시면적(763.58km²)의 38.7%
 - 기존 도심 공업지역도 지가 상승으로 주거·상업시설로 전환 증가
- 90년대 후반에는 IMF사태 등으로 시 재정력 부족
 - 경제분야 지원 물류인프라 SOC개발 투자 재정력 취약
- 2000년대부터 시작된 신항만개발, 항만 배후도로건설등으로 산업 지원 물류인프라 사업의 집중적 투자로 막대한 재정수요 발생하여 2015년 까지 지속적 증가 예상

(3) 상대적으로 적은 국비지원 및 재정규모

(2005년도 결산결과, 단위 : 억원)

세입현황	전국 (A)	부산광역시 (B)	비율(%)
총 계	1,590,042	82,751	5.20%
지방세수입	359,781	22,653	6.30%
세외수입	592,122	33,229	5.61%
지방교부세	200,253	3,606	1.80%
조정교부금및재정보전금	58,396	4,530	7.76%
보조금(균특 포함)	329,944	15,769	4.78%
지방채및예치금회수	49,546	2,963	5.98%

※ 자료기준(LFIS) : 연도: 2005년, 총계(시군구 포함), 일반회계+특별회계

- 부산시 전국 인구의 7.5%, 전국 GRDP의 5.8%이나 전반적으로 지방교부세나 국고보조 재원이 과소하게 책정되어 오고 있어 재정력이 취약함

(4) 재정의 경직화 주요 요인

- 자주재원의 부족
 - 재정의 국가의존도가 높아 자율적이고 신속적인 재정운영을 저해
 - 재산과세 위주의 지방세는 세수의 안정을 저해하고 있어 재정의 불안정성을 초래
- 국비보조사업에 시비 매칭으로 재정운영의 경직화
 - 부산발전을 위해서는 국고보조금의 증대가 필요하나 용도가 지정된 보조금의 증대는 시비매칭 증대를 수반
 - 시비매칭의 증대는 가용재원을 잠식하여 재정의 경직화를 초래
- 지하철 운영으로 인한 재정 경직화
 - 지하철은 대도시의 필수불가결한 공공인프라이나 건설비 부담과 중(시부담을 40%), 무임승차손실분 등 지속적인 지하철운영적자가 연간 700억 정도 발생
 - 지하철 건설로 인한 기존 부채가 원금 기준으로 8,277억원이며 앞으로 정부로부터 인수할 부채는 6,761억원으로 총 15,038억원이 되어 앞으로 계속적으로 재정을 압박하고 경직화 요인으로 작용할 것임
- 통합기금운용으로 기금을 일반회계로 전입
 - 개별기금의 여유재원을 기금을 통합하는 기금을 설치 '06년말 1,894억원과 '07년 1,530억원을 내부거래로 일반회계로 전입
 - 유휴자금의 활용이라는 긍정적 측면있는 반면 일종의 차입으로 볼 수 있어 재정압박 요인으로 작용
- 공영개발 수익 대폭 감소
 - 센텀시티, 명지주거단지, 해운대신가지, 신호지방산업단지 토지매각 완료에 따른 임시적 세외수입 대폭 감소

2) 재정운영 전략

(1) 지역경제의 진흥

- 재정의 목표는 지역경제의 진흥으로 주민삶의 질 향상에 있음
- 지역경제의 진흥은 자연스럽게 지방세수의 증가를 가져오며 투자재원확보로 연결됨
- 경제진흥과 주민 삶의 질 개선 없는 투자의 축소 또는 증대는 무의미함

(2) 투자재원의 확보와 민간자본의 활용

- 국세의 지방세 이양을 통한 자주재원의 증대는 자율적인 투자재원 확보의 관건임
- 의존재원은 국가전체를 고려하기 때문에 부산발전전략의 재원으로서는 한계가 있음
- 공공재정만으로는 지역발전에 한계가 있으므로 민간자본을 적극적으로 유치하여 지역개발에 활용
- 자체투자재원 확보는 지역경제의 성장발판을 마련하여 자주재원확보 역량을 키우는 근본적인 대책임

(3) 재정의 효율성 및 투명성 제고

- 재원의 확보와 아울러 예산집행의 효율성 확보
- 재정운영의 사전·사후 공개, 주민참여를 통하여 시민과 함께하는 재정의 투명성과 공개성 제고

(4) 제도의 개선과 집행의 효율화

- 업무집행의 효율화와 행정조직과 업무프로세스를 혁신하여 경상지출을 최대한 축소하고 지출의 효율화를 기함
- 사업별예산제도와 복식부기제도를 조기에 정착하여 자산과 부채, 자본을 명확히 하고 통제보다 자율적 책임하에 예산의 편성과 집행
- 예산편성과 집행을 디지털화하여 정보의 축적과 업무수행 절차를 개발하여 예산회계 업무를 효율적으로 관리

제2장 중기재정계획

I. 재정운용 방향 및 자원배분 방향

II. 재정전망

III. 일반회계 재정계획

IV. 특별회계 재정계획

제2장 중기재정계획

I. 재정운용 방향과 자원 배분 방향

1. 재정운용 방향

□ 중장기적 시계의 전략적 재정운영

- 단년도 위주의 재정운영으로는 효율적 시정운영 지원에 한계
- 5년 단위의 중기재정계획을 수립, 실천함으로써 중장기적 시정과제를 체계적으로 뒷받침하고 예측가능성 제고

⇒ 중기재정계획과 단년도 예산의 연계 강화를 통해 사업 우선 순위에 따른 전략적 자원 배분과 방만한 재정운영의 소지 제거

□ 예산총액배분 자율편성 제도의 안정적 정착

- 분권과 자율에 기초한 Top-Down 제도의 합리적 운용으로 예산편성의 효율성과 전문성 제고

□ 재정사업에 대한 성과평가 강화

- 성과관리(BSC) 평가와 연계하여 그 결과를 예산편성에 활용
 - 성과중심의 시정운영, 재정의 건전성·효율성 극대화를 위한 노력경주
- 재정운영의 투명성·효율성과 재정사업의 성과를 높이기 위해 사업별 예산제도의 조기 정착 노력(2007 시범편성, 2008 본격 도입)

□ 재정운영의 건전성·효율성·안정성 도모

- 지방세수 및 국비확보 증대 등 재정책충을 위한 자구노력 강화
- 경상경비 절감과 투자사업의 구조조정 등 긴축재정 기초 정착
- 각종 기금의 통합관리로 여유자금의 효율적 활용
- 지속적 감채대책 추진으로 채무구조 개선 및 재정 건전성 도모

□ 시민편의·참여 재정구현

- 예산편성과정에 전문가·시민단체 참여기회 확대로 참여재정 구현
- 매년 재정공시를 통한 시민의 알 권리 충족 및 투명성 확보

□ 투자사업에 대한 부족재원 확충 노력 강화

- 자주재원 확충 및 비효율적 지출 절감을 위한 제도적·구조적·조직적 개선 노력
 - 경영수익사업, 자산관리계획 등을 효율적으로 운영
- BTO·BTL 등 민간의 창의와 효율을 재정에 접목
 - 시설의 조기확충이 시급하나 재정여건상 투자가 더딘 편익시설 등은 BTO, BTL 투자방식을 적극 활용
 - 장래 재정부담을 감안하여 민간투자 규모를 체계적으로 관리

2. 재정운용 여건 및 재원 배분 방향

「부산발전 2020비전과 전략」 실현과 민선4기 시정목표를 달성하기 위한 선택과 집중의 전략적 재원배분

□ 세입은 지방세입 여건의 구조적 취약성과 정부의 부동산 가격 안정화 정책에 따라 2007년도에는 지방세와 세외수입이 대폭 감소하는 구조이며, 2008년 이후 점진적 증가 전망

- 지방세 수입은 부동산 보유세 인상, 거래세율의 인하 등으로 2007년도에 대폭 감소하고 그 이후 점진적으로 증가할 것으로 전망
 - 계획기간내 연평균 1.7 증가
- 세외수입은 부동산 경기 침체의 영향으로 2007년도에는 재산매각 수입이 대폭 감소하고, 부동산 관련 세수의 대폭 감소, 자금보유액 감소에 따른 이자수입 감소, 협약 및 사업 종료에 따른 부담금 감소 전망

- 세출은 부산발전 2020비전과 민선4기 시정목표 추진을 위한 사회복지분야 수요증가, 경제활력 회복, 성장동력산업 육성, 해양문화관광 도시 지향, 교통체계개선 등 지역현안 사업 추진을 위한 재정수요가 계속적으로 늘어날 전망
- 이에 따라 2006~2010년 기간중 재정규모 증가율은 자주재원(지방세, 세외수입), 의존재원(국고보조 등), 지방채무 부담 능력, 투자수요 등을 감안하여 연평균 2.8%(일반회계) 증가할 것으로 전망
- 우리시 재원배분 방향은 사회복지수요 증가, 경제활력 회복, 교통체계개선 등 당면 현안사업 추진에 중점 투자
- 지역경제 활성화 및 성장동력산업 육성을 위한 산업경제 부문에 중점 투자
 - 산업단지 확충, 투자유치 활성화, 기업여건 개선 등 기업하기 좋은 환경조성
 - 항만물류, 기계부품소재, 관광컨벤션, 영상·IT 등 10대 전략산업 집중육성으로 산업구조 고도화 촉진
 - R&D 등 과학기술 진흥, 인적자원 개발을 통해 기업경쟁력 강화
 - 국내·외 우수 투자기업 발굴 유치, 경제자유구역 개발로 고용창출 확대
 - 지하철 3호선 건설비 지원, 북항대교 등 항만배후도로 건설과 명지대교, 거가대교 등 SOC 확충, 동·서부산권 균형개발 투자
- 서민생활 안정과 시민 삶의 질 향상에 투자 확대
 - 저소득층, 취약계층의 사회안전망 강화로 사회양극화 해소
 - 도심지 친수공간 확보, 자연생태계 복원 등 자연친화형 도시환경 조성
 - 사람중심의 교통체계 개선으로 안전·편리·쾌적한 교통환경 구축
 - 문화시설 확충과 관광자원 개발로 세계적 수준의 문화·관광도시로 도약
- ⇒ 투자수요의 계획기간내 분야별 주요 비중은 사회보건복지 37.2%, 수송교통 33.8%, 산업중소기업·지역개발 13.6%, 기타 15.4%

【국가재정 여건 및 자원배분 방향】

- 2007년도 우리경제는 4.6% 내외의 실질성장 예상
 - 금년도 본격적으로 나타나고 있는 내수회복세가 완만하게 지속되면서 수출도 안정적 증가세를 보일 전망
- 세입의 증가폭은 크지 않을 전망
 - 국세수입은 내수 회복세에도 불구하고, 환율하락 및 유가상승 등의 영향으로 소폭 증가에 그칠 전망
 - 세외수입은 '06년의 경우 주식매각으로 대폭 증가했으나, 내년도에는 예년 수준 전망
- 세출수요는 계속 늘어날 전망
 - 사회 양극화 추세에 대비하기 위한 사회안전망 구축
 - 저출산·고령화 대비, 에너지 대책, 미래 성장동력 확충 등 미래사회 대비를 위한 과제 준비
 - 국방개혁, 남북협력, 기타 국민생활 안정을 위한 재정소요가 꾸준히 증가

※ 2006~2010년 국가재정운용계획

- '06~'10년 기간중 경상성장률은 '05~'09년 계획 수립시와 비슷할 것으로 전망(7.3%~7.5%)
- 실질 성장률은 잠재성장률 수준인 4.6~4.9% 유지
- 국세수입은 '05~'09년 계획과 유사한 수준의 증가 예상
 - 유가상승 및 환율하락에 따라 교통세와 유사한 관세의 증가세가 다소 둔화되나 내수회복세 등에 힘입어 총국세는 연평균 8.2% 증가
- 국가 자원배분 방향
 - 3대 중점 : ① 국민의 기본적 수요 충족 ② 미래성장동력 확충 ③ 국가안전, 위기 관리능력 확보
 - 증가율이 높은 분야 : 사회복지·보건분야 (연평균 9.6% 증)
 - 증가율이 낮은 분야 : 산업·중소기업 분야 (연평균 0.3% 증)
수송·교통·지역개발 분야 (연평균 1.6% 증)
농림·해양·수산 분야 (연평균 0.9% 증)

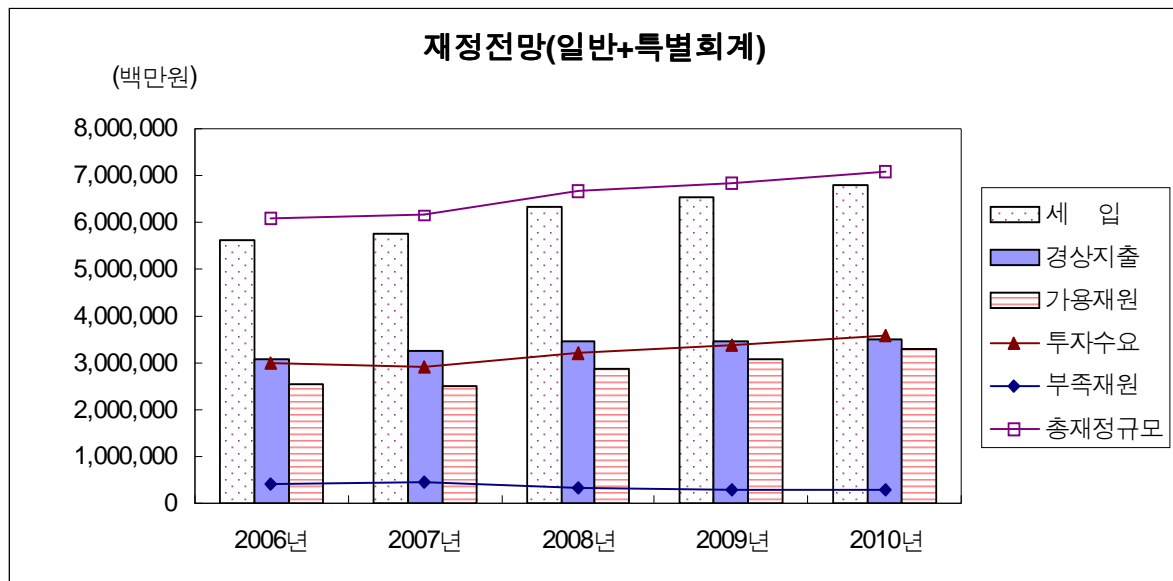
II. 재정전망

- 자주재원과 의존재원으로 구성되는 세입여건은 부동산 관련세수의 영향과 국가재정운용계획의 영향을 받으며 점진적 증가 전망
 - 지방세, 세외수입 등 자주재원은 부동산 관련 지방세제 등의 영향으로 2007년도에는 대폭 감소한후 점진적으로 증가할 전망이며, 지방교부세, 국고보조금 등 의존재원은 국가재정운용계획에 따라 대체로 안정적 증가 추세로 전망됨
- 투자재원 확보가 쉽지 않아 재정상의 제약은 불가피하나 부산발전 2020 비전과 전략과 역점시책 추진에 자원배분의 역점을 둠
 - 기업하기 좋은 환경조성
 - 산업용지 확보, 과학기술기반 구축, R&D역량 강화
 - 동북아의 물류중심기능 강화
 - 항만배후도로건설 등 항만 인프라 구축
 - 도시균형 발전 추구
 - 낙동강권역 개발, 동부산관광단지 등 조성
 - 건강하고 풍요로운 생활복지실현
 - 저소득층 생활안정, 장애인 복지수준 향상, 고령사회 대비, 여성권의 증진, 주거환경 개선, 도시건축경관 창출
 - 인간과 자연이 조화된 푸른 환경 조성
 - 낙동강에코벨트, 도심하천환경개선, 시민공원 조성 등 녹지공간 확충
 - 안전하고 편리한 교통환경 조성
 - 지하철3호선 2단계, 1호선 연장, 부산김해경량전철, 동해남부선 복선전철화, 북항대교, 부산~거제간 연결도로, 산성터널 등 광역도로, 국가지원지방도로 건설, 대중교통체계개선 등
 - 부산다운 매력의 수준높은 문화관광 진흥
 - 영화영상문화산업 육성, 지역문화회관, 공공도서관, 외국인학교건립, 전시컨벤션시설 확충
 - 시민과 성과중심의 서비스시정 구현
 - U-city 실현을 위한 정보인프라 확충 등

1. 총 재정규모 전망

(단위 : 백만원)

구 분	중 기 계 획					
	계	2006년	2007년	2008년	2009년	2010년
세 입(A)	31,092,540	5,644,697	5,734,538	6,334,681	6,559,052	6,819,572
일반회계	19,007,942	3,591,053	3,600,629	3,713,669	3,918,242	4,184,349
특별회계	12,084,598	2,053,644	2,133,909	2,621,012	2,640,810	2,635,223
경상지출(B)	16,727,681	3,088,737	3,254,542	3,448,649	3,449,563	3,486,190
일반회계	10,247,707	1,944,686	2,041,767	2,050,178	2,098,142	2,112,934
특별회계	6,479,974	1,144,051	1,212,775	1,398,471	1,351,421	1,373,256
가 용 재 원 (C = A - B)	14,364,859	2,555,960	2,479,996	2,886,032	3,109,489	3,333,382
일반회계	8,760,235	1,646,367	1,558,862	1,663,491	1,820,100	2,071,415
특별회계	5,604,624	909,593	921,134	1,222,541	1,289,389	1,261,967
투자수요(D)	16,172,756	2,990,825	2,923,028	3,216,032	3,419,489	3,623,382
일반회계	9,674,111	1,924,704	1,849,269	1,815,721	1,932,623	2,151,794
특별회계	6,498,645	1,066,121	1,073,759	1,400,311	1,486,866	1,471,588
부 족 재 원 (E = D - C)	1,807,897	434,865	443,032	330,000	310,000	290,000
일반회계	913,876	278,337	290,407	152,230	112,523	80,379
특별회계	894,021	156,528	152,625	177,770	197,477	209,621
재 정 규 모 (A + E)	32,900,437	6,079,562	6,177,570	6,664,681	6,869,052	7,109,572
일반회계	19,921,818	3,869,390	3,891,036	3,865,899	4,030,765	4,264,728
특별회계	12,978,619	2,210,172	2,286,534	2,798,782	2,838,287	2,844,844



2. 총 세입세출 전망

(단위 : 백만원)

구 분	계	2006년	2007년	2008년	2009년	2010년
세 입 (A)	31,092,540	5,644,697	5,734,538	6,334,681	6,559,052	6,819,572
지 방 세	10,872,498	2,213,170	2,002,735	2,092,815	2,216,588	2,347,190
세 외 수 입	8,801,914	1,855,223	1,512,304	1,888,734	1,718,881	1,826,772
경 상 적 수 입	3,599,797	919,668	727,673	663,991	670,034	618,431
임 시 적 수 입	5,202,117	935,555	784,631	1,224,743	1,048,847	1,208,341
지 방 교 부 세	2,217,258	281,896	440,837	488,145	481,469	524,911
국 고 보 조 금	7,994,185	1,083,843	1,556,401	1,626,050	1,883,273	1,844,618
기 금 보 조 금	145,898	29,873	25,000	27,500	30,250	33,275
균 특 보 조 금	1,060,787	180,692	197,261	211,437	228,591	242,806
경 상 지 출 (B)	16,727,681	3,088,737	3,254,542	3,448,649	3,449,563	3,486,190
인 건 비	1,706,948	316,880	330,615	342,444	353,043	363,966
경 상 적 경 비	1,950,206	366,302	374,000	380,086	405,241	424,577
채 무 상 환	2,490,226	450,816	461,522	516,320	528,076	533,492
예 비 비 등	10,580,301	1,954,739	2,088,405	2,209,799	2,163,203	2,164,155
투 자 가 용 재 원 (C = A - B)	14,364,859	2,555,960	2,479,996	2,886,032	3,109,489	3,333,382
투 자 수 요 (D)	16,172,756	2,990,825	2,923,028	3,216,032	3,419,489	3,623,382
국 고 보 조 사 업	8,789,795	1,343,233	1,449,333	1,886,356	2,115,670	1,995,203
자 체 사 업	7,382,961	1,647,592	1,473,695	1,329,676	1,303,819	1,628,179
부 족 재 원 (E = D - C)	1,807,897	434,865	443,032	330,000	310,000	290,000
지 방 채	1,374,074	305,474	318,600	250,000	250,000	250,000
채 무 부 담	433,823	129,391	124,432	80,000	60,000	40,000
재 정 규 모 (A + E)	32,900,437	6,079,562	6,177,570	6,664,681	6,869,052	7,109,572

□ 총 재정수입 전망

(단위 : 백만원)

구 분	계	2006년	2007년	2008년	2009년	2010년	연평균 증가율
세 입	31,032,957	5,644,697	5,734,538	6,334,681	6,559,052	6,819,572	4.9%
일반회계	19,007,942	3,591,053	3,600,629	3,713,669	3,918,242	4,184,349	3.9%
특별회계	12,084,598	2,053,644	2,133,909	2,621,012	2,640,810	2,635,223	6.8%

- 계획기간내 총 재정수입은 연평균 4.9% 증가할 것으로 전망되고,
- 일반회계는 지방세 1.7% 증가, 세외수입은 9.4% 감소, 국고보조금 등 의존재원 14.3% 증가 요인으로 전체적으로 연평균 3.9% 증가하고 있으며,
 - 세외수입(재산매각수입, 전입금, 부담금)이 '07년부터 대폭 감소 전망
- 특별회계는 2007년 대비 2008년 투자수요의 대폭 증가 요인을 반영하기 위하여 세입 또한 대폭 증가하다가, 2008년 이후부터는 일정한 수준으로 유지될 것으로 전망되어 연평균 6.8% 증가 전망

□ 총 투자수요 전망

(단위 : 백만원)

구 분	계	2006년	2007년	2008년	2009년	2010년	연평균 증가율
투자수요	16,172,756	2,990,825	2,923,028	3,216,032	3,419,489	3,623,382	5.0%
국고보조사업	8,789,795	1,343,233	1,449,333	1,886,356	2,115,670	1,995,203	11.1%
자체사업	7,382,961	1,647,592	1,473,695	1,329,676	1,303,819	1,628,179	0.7%

□ 부족재원

(단위 : 백만원)

구 분	계	2006년	2007년	2008년	2009년	2010년	연평균 증가율
부족재원	1,807,897	434,865	443,032	330,000	310,000	290,000	-9.0%
지방채	1,374,074	305,474	318,600	250,000	250,000	250,000	-4.3%
채무부담	433,823	129,391	124,432	80,000	60,000	40,000	-24.5%

3. 부족재원의 제도내 대책

□ 지방채 발행계획

(단위 : 백만원)

구 분	2006년	2007년	2008년	2009년	2010년
발 행	305,474	318,600	250,000	250,000	250,000
상 환	123,900	138,200	229,350	248,724	272,355
증 감 액	181,574	180,400	20,650	1,276	△22,355
현 재 액	2,015,600	2,196,000	2,216,650	2,217,926	2,195,571
증감율(%)		9.0	0.9	0.1	△1.0

- 세입에서 경상지출을 제외한 가용재원으로 투자수요를 충당한 후 지방채는 지방채 상환능력을 감안한 범위내에서 최소한 발행

□ 채무부담행위

(단위 : 백만원)

구 분	계	2006년	2007년	2008년	2009년	2010년
채무상환	2,490,226	450,816	461,522	516,320	528,076	533,492
지방채 발행	1,374,074	305,474	318,600	250,000	250,000	250,000
채무부담	433,823	129,391	124,432	80,000	60,000	40,000

- 채무부담행위는 수개년에 걸치는 건설공사와 같은 익년도 이후의 경비지출이 본래 예정되어 있는 사업이 주종을 이루고 있으며, 매년 점진적으로 줄여 나갈 계획임

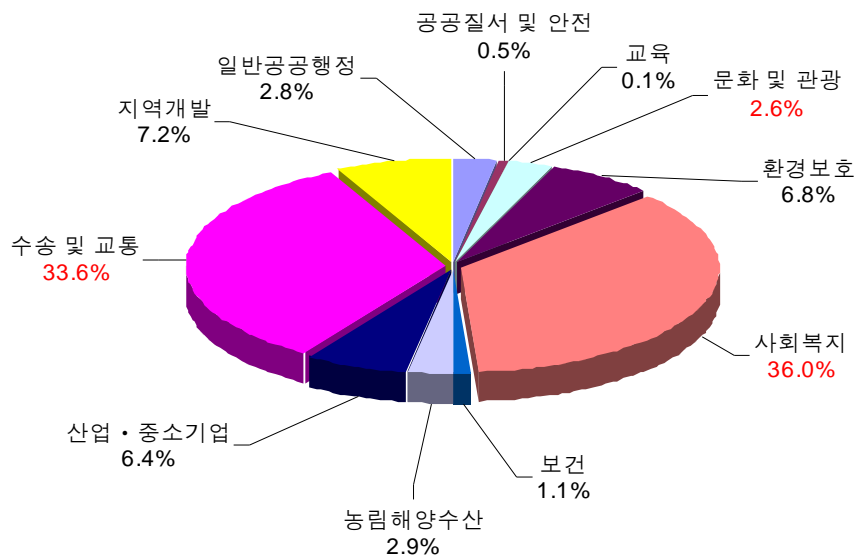
□ 재정수입 확보 노력

- 지방소비세 신설, 특별소비세 지방이양 등 자주재원의 항목에 대한 확대를 노력하고,
- 시비 매칭 비율이 낮고 국비 비율이 높은 사업 위주의 국고보조금 확보노력이 필요함

4. 분야별 투자수요

(단위 : 백만원)

분야별	구성비 (%)	중 기 계 획					
		계	2006년	2007년	2008년	2009년	2010년
계	100.0	16,172,756	2,990,825	2,923,028	3,216,032	3,419,489	3,623,382
일반공공행정	2.8	455,941	105,902	97,404	85,921	78,598	88,116
공공질서 및 안전	0.5	82,126	18,410	16,044	15,688	15,250	16,734
교육	0.1	18,973	1,200	10,600	6,434	332	407
문화 및 관광	2.6	426,798	66,750	61,875	100,790	93,929	103,454
환경보호	6.8	1,091,846	170,094	166,808	212,554	255,243	287,147
사회복지	36.0	5,819,004	989,719	981,580	1,073,773	1,234,892	1,539,040
보건	1.1	183,034	47,473	32,046	33,907	32,430	37,178
농림해양수산	2.9	466,749	95,916	98,228	90,510	82,183	99,912
산업·중소기업	6.4	1,030,274	194,802	266,900	213,112	158,949	196,511
수송 및 교통	33.6	5,440,297	1,016,540	898,486	1,195,420	1,276,702	1,053,149
지역개발	7.2	1,157,714	284,019	293,057	187,923	190,981	201,734



※ 사업부서 요구액과 투자재원 배분 비교

《총괄 = 일반회계+ 특별회계》

(단위 : 억원)

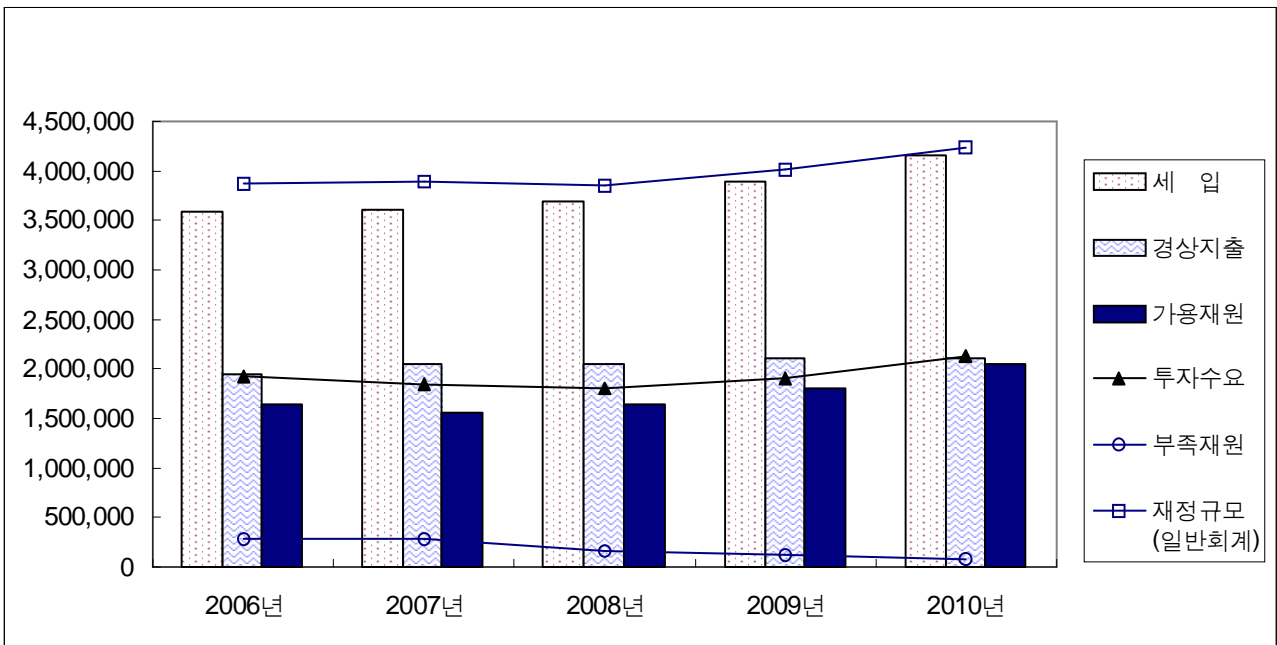
분야별	구성 (%)	중 기 계 획											
		계		2006년		2007년		2008년		2009년		2010년	
		요구	반영	요구	반영	요구	반영	요구	반영	요구	반영	요구	반영
계	100.0	183,613	161,728	29,907	29,907	35,598	29,229	40,594	32,160	39,058	34,195	38,456	36,234
			△21,885		△0		△6,369		△8,434		△4,863		△2,222
일반공공행정	2.8	6,283	4,559	1,059	1,059	1,444	974	1,536	859	1,160	786	1,084	881
			△1,724		△0		△470		△677		△374		△203
공공질서 및 안전	0.5	1,456	821	184	184	285	160	271	157	436	153	280	167
			△635		△0		△125		△114		△283		△113
교육	0.1	327	189	12	12	171	106	132	64	6	3	6	4
			△138		△0		△65		△68		△3		△2
문화 및 관광	2.6	5,634	4,268	667	667	1,000	619	1,470	1,008	1,239	939	1,258	1,035
			△1,366		△0		△381		△462		△300		△223
환경보호	6.8	12,815	10,920	1,701	1,701	1,919	1,668	2,759	2,126	3,155	2,553	3,281	2,872
			△1,895		△0		△251		△633		△602		△409
사회복지	36.1	65,400	58,189	9,897	9,897	12,066	9,816	12,685	10,738	14,453	12,348	16,299	15,390
			△7,211		△0		△2,250		△1,947		△2,105		△909
보건	1.1	2,215	1,830	475	475	448	320	414	339	430	324	448	372
			△385		△0		△128		△75		△106		△76
농림해양수산	2.9	6,500	4,667	959	959	1,274	982	1,338	905	1,232	822	1,697	999
			△1,833		△0		△292		△433		△410		△698
산업·중소기업	6.4	8,874	10,303	1,948	1,948	2,232	2,669	1,850	2,131	1,588	1,590	1,256	1,965
			+1,429		△0		+437		+281		+2		+709
수송 및 교통	33.6	58,497	54,403	10,165	10,165	10,744	8,985	14,721	11,954	12,790	12,767	10,077	10,532
			△4,094		△0		△1,759		△2,767		△23		+455
지역개발	7.2	15,612	11,578	2,840	2,840	4,015	2,930	3,418	1,880	2,569	1,910	2,770	2,018
			△4,034		△0		△1,085		△1,538		△659		△752

Ⅲ. 일반회계 재정계획

1. 재정규모 전망

(단위 : 백만원)

구 분	중 기 계 획					
	계	2006년	2007년	2008년	2009년	2010년
세 입(A)	19,007,942	3,591,053	3,600,629	3,713,669	3,918,242	4,184,349
경상지출(B)	10,247,707	1,944,686	2,041,767	2,050,178	2,098,142	2,112,934
가 용 재 원 (C = A - B)	8,760,235	1,646,367	1,558,862	1,663,491	1,820,100	2,071,415
투자수요(D)	9,674,111	1,924,704	1,849,269	1,815,721	1,932,623	2,151,794
부 족 재 원 (E = D - C)	913,876	278,337	290,407	152,230	112,523	80,379
재정규모(A+E)	19,921,818	3,869,390	3,891,036	3,865,899	4,030,765	4,264,728



2. 세입세출 전망

(단위 : 백만원)

구 분	계	2006년	2007년	2008년	2009년	2010년
세 입 (A)	19,007,942	3,591,053	3,600,629	3,713,669	3,918,242	4,184,349
지 방 세	10,872,498	2,213,170	2,002,735	2,092,815	2,216,588	2,347,190
세 외 수 입	1,749,413	465,754	393,441	292,147	295,599	302,472
경 상 적 수 입	290,436	59,346	48,452	58,105	59,768	64,765
임 시 적 수 입	1,458,977	406,408	344,989	234,042	235,831	237,707
지 방 교 부 세	2,217,258	281,896	440,837	488,145	481,469	524,911
국 고 보 조 금	2,989,098	426,108	544,500	610,950	670,845	736,695
기 금 보 조 금	145,898	29,873	25,000	27,500	30,250	33,275
균 특 보 조 금	1,033,777	174,252	194,116	202,112	223,491	239,806
경 상 지 출 (B)	10,247,707	1,944,686	2,041,767	2,050,178	2,098,142	2,112,934
인 건 비	1,337,561	251,805	259,525	267,311	275,330	283,590
경 상 적 경 비	938,746	181,966	175,582	184,361	193,579	203,258
채 무 상 환	1,359,796	162,008	270,881	277,342	320,580	328,985
예 비 비 등	6,611,604	1,348,907	1,335,779	1,321,164	1,308,653	1,297,101
투 자 가 용 재 원 (C = A - B)	8,760,235	1,646,367	1,558,862	1,663,491	1,820,100	2,071,415
투 자 수 요 (D)	9,674,111	1,924,704	1,849,269	1,815,721	1,932,623	2,151,794
국 고 보 조 사 업	4,097,407	675,769	728,806	798,990	942,154	951,688
자 체 사 업	5,576,704	1,248,935	1,120,463	1,016,731	990,469	1,200,106
부 족 재 원 (E = D - C)	913,876	278,337	290,407	152,230	112,523	80,379
지 방 채	506,746	157,114	184,500	72,230	52,523	40,379
채 무 부 담	407,130	121,223	105,907	80,000	60,000	40,000
재 정 규 모 (A + E)	19,921,818	3,869,390	3,891,036	3,865,899	4,030,765	4,264,728

3. 세입전망

세입여건

- 긍정적 요인
 - 2007년도에는 아파트 분양가 상승으로 인한 부동산가격 상승
 - 주행세율 인상, 부동산 과표 상승으로 도시계획세·공동시설세 증수
- 부정적 요인
 - 공동주택 준공물량 감소
 - 거래세율 인하 및 컨테이너세 폐지로 인한 세수 감소
 - 부동산 경기침체에 따른 재산매각수입, 전입금, 예수금 감소

자주재원

- 지방세 분야
 - 추계기준
 - 2007년도 실질 경제성장률 4.8~4.9% 적용 등 거시경제지표와 해당세목의 최근 5년간 징수실적을 분석한 결과를 토대로, 『지방세 세수추계 기법 편람』을 기본으로 활용하고, 진도비 분석, 시계열 분석 등 각종 분석 방법을 혼합하여 추계
 - 법령 개정(세율인하 등), 공동주택 준공현황 등 각종 산정지표와 지역 특수요인 등을 종합적으로 분석하여 세입 추계
 - 세목별 추계기준
 - 취득세·등록세의 경우, 부동산 경기침체에 따른 거래량의 지속 감소와 '06년 9월부터 주택에 대한 거래세율 인하로 세입이 크게 줄어들 것이며, 2007년 이후에는 부동산경기의 하향 안정화가 될 것으로 전망되어 2007년 전망액을 기준으로 매년 7.0% 증액 추계함
 - 주민세는, 유가와 원화가치의 급등에 따라 대내외적으로 경기전망이 불확실하나, '06년 경제성장률이 5~5.3%로 전망되는 등, 우리 경제

의 급격한 침체는 없을 것으로 전망되고, 근로자 임금소득 상승 등의 여건을 감안하여 매년 경제성장률을 반영하여 세수를 추계

- 자동차세의 경우, 차량증감율 및 차령 감액율을 감안하여 추계
- 담배소비세의 경우, 정부의 담배값 인상계획에 따른 세율인상 및 상반기 징수실적에 인구수를 곱하여 추계
- 지역개발세는, 고리원자력의 발전계획을 반영하여 세수를 추계
- 주행세는, 연도별 세율인상분과 유류소비량 등을 반영 추계
- 도시계획세 및 공동시설세의 경우, 과표현실화(매년 5p% 상승)와 부동산 가격상승율을 감안하여 추계
- 레저세의 경우, 한국마사회의 매출액 증감율, 부산·경남 공동경마장 및 경륜공단의 세입신장률을 반영하여 추계
- 과년도 수입의 경우, 최근 5년간 과년도 연평균 체납액 징수실적 및 과오납 환부 및 고액체납자 발생율을 기준으로 세수 추계

□ 세외수입 분야

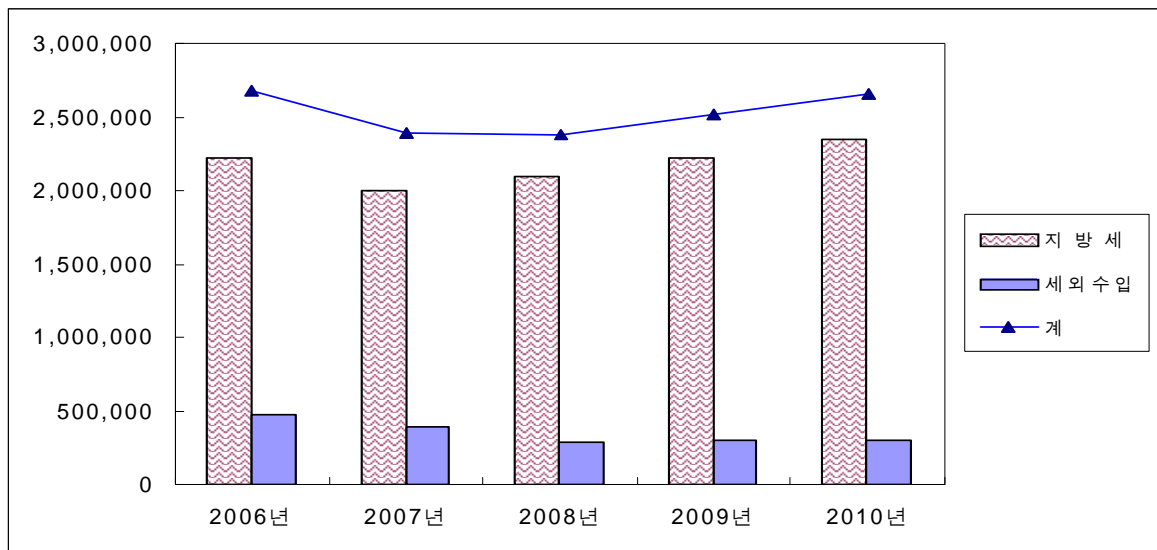
○ 추계기준

- 2006년은 현시점의 최종 예산안 (당초예산 + 1회 추경예산)
- 2007~2010년은 2006년 최종예산안을 기준으로 최근 수년간의 세입증감 상황을 토대로 기본 증감율을 산출하여, 정부의 경제전망분석에 의한 실질경제성장률 4.8%를 추가 반영하여 전망치를 작성
- 정부의 지속적이고 강력한 부동산 안정화 정책에 따라 재산매각 수입은 실제 매각 가능분을, 내부회계간의 자원 이전인 전입금과 예수금은 이전이 예정된 것을 포함 최근 3년간 수입액의 최저액을 계상하여 추계
- 2006년 9월이후 시행예정으로 추진중인 태종대유원지 입장료 무료화, 2006년 8월 준공예정인 자갈치시장 사용료와 2008년 4월 준공예정인 감천항 수산물도매시장 사용료 등 향후 폐지 또는 신규 추가되는 세입 전망분 반영

□ 세목별 세입전망

(단위 : 백만원)

구 분	중 기 전 망					
	계	2006년	2007년	2008년	2009년	2010년
계	12,621,911	2,678,924	2,396,176	2,384,962	2,512,187	2,649,662
지방세	10,872,498	2,213,170	2,002,735	2,092,815	2,216,588	2,347,190
취득세	2,024,705	431,020	374,438	379,249	405,796	434,202
등록세	1,935,445	405,467	352,342	366,306	391,947	419,383
주민세	1,518,688	275,579	279,834	299,422	320,702	343,151
자동차세	635,226	122,350	123,694	126,663	129,703	132,816
레저세	241,214	44,852	45,694	47,887	50,186	52,595
면허세	437	85	85	87	89	91
도축세	2,648	556	523	523	523	523
담배소비세	910,427	178,974	164,969	175,517	188,873	202,094
주행세	1,286,944	246,433	242,130	253,752	265,932	278,697
도시계획세	555,873	100,505	107,235	111,524	115,985	120,624
공동시설세	192,779	35,180	37,502	38,740	40,018	41,339
지역개발세	152,610	98,786	12,541	13,143	13,774	14,366
지방교육세	1,269,085	245,543	233,531	250,854	262,951	276,206
과년도수입	146,417	27,840	28,217	29,148	30,109	31,103
세외수입	1,749,413	465,754	393,441	292,147	295,599	302,472
경상적세외수입	290,436	59,346	48,452	58,105	59,768	64,765
임시적세외수입	1,458,977	406,408	344,989	234,042	235,831	237,707



의존재원

□ 추계기준

- 의존재원은 2006~2010 계획기간중 「국가재정운용계획」 등을 종합하여 정부에서 제시한 재원별 연평균 증가율을 반영하되, 재원별로 최근 수년간 의존재원 확보실적 등 세입환경의 특성을 감안하여 추계
- 국고보조금은 2002~2006년간 국고보조금 확보실적을 감안하여 연평균 10% 수준으로 증가할 것으로 전망
- 균특회계는 「국가재정운용계획」에서 제시하는 연평균 증가율 7.3%를 반영하여 전망
- 교부세는 전국 총액 기준으로 연평균 9.9%의 증가율을 제시하고 있어 보통교부세와 분권교부세의 경우는 연평균 9.9% 수준으로 교부될 것으로 전망하고, 도로분 교부세는 양여금 폐지에 따른 계속사업의 보전분으로 2008년까지 정액 지원될 계획이며, 특별교부세는 특별한 재정수요(재해대책, 특정현안)시 교부되는 특별재원으로 예측이 곤란하나 연평균 9.9% 수준으로 전망

※ 연도별 지방재정지원 규모(2006~2010년 국가재정운용계획)

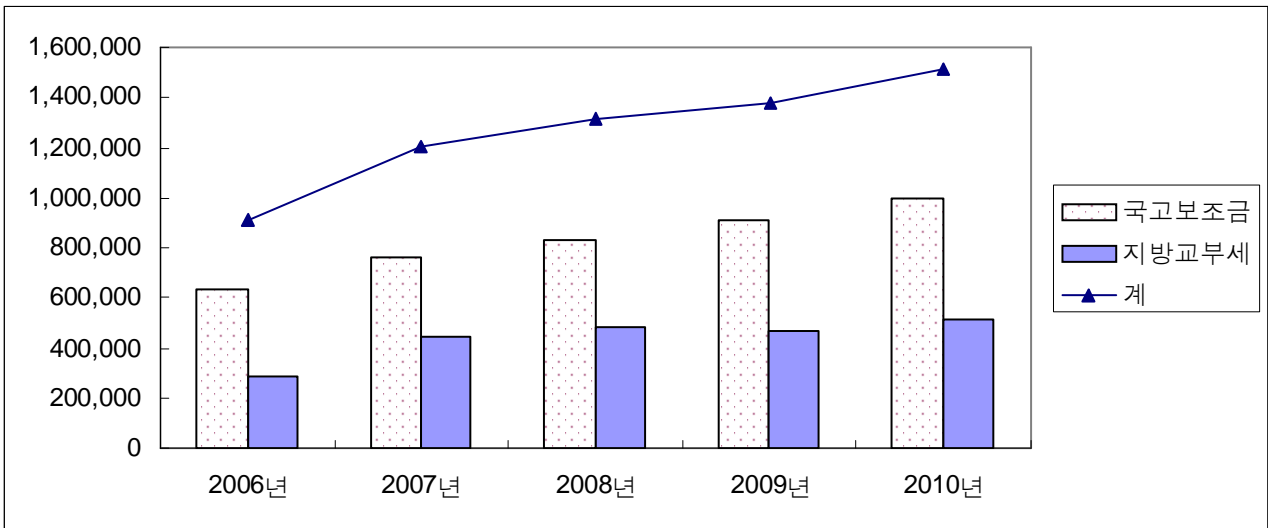
(단위 : 조원, %)

구분	2006년	2007년	2008년	2009년	2010년	연평균 증가율 ('06~'10)
지방교부금 (부동산교부금 포함)	21.4	24.1	26.3	28.8	31.2	9.9
국가균형발전 특별회계	5.9	6.4	6.9	7.3	7.8	7.3

□ 의존재원 전망

(단위 : 백만원)

구 분	중 기 전 망						연평균 증가율
	계	2006년	2007년	2008년	2009년	2010년	
계	6,386,031	912,129	1,204,453	1,328,707	1,406,055	1,534,687	
국고보조금 등	4,168,773	630,233	763,616	840,562	924,586	1,009,776	
국고보조금	2,989,098	426,108	544,500	610,950	670,845	736,695	10
기금보조금	145,898	29,873	25,000	27,500	30,250	33,275	10
균특보조금	1,033,777	174,252	194,116	202,112	223,491	239,806	7.3
지역개발계정	857,583	147,252	160,662	166,216	184,975	198,478	7.3
지역혁신계정	176,194	27,000	33,454	35,896	38,516	41,328	7.3
지방교부세	2,217,258	281,896	440,837	488,145	481,469	524,911	
보통교부세	1,604,203	154,500	306,400	345,561	382,070	415,672	9.9
특별교부세	18,278	3,000	3,297	3,623	3,982	4,376	9.9
도로분교부세	156,420	52,140	52,140	52,140	0	0	-
분권교부세	438,357	72,256	79,000	86,821	95,417	104,863	9.9



4. 경상지출 전망

(단위 : 백만원)

구 분	구성비	계	2006년	2007년	2008년	2009년	2010년
계	100.0	10,247,707	1,944,686	2,041,767	2,050,178	2,098,142	2,112,934
인 건 비	13.1	1,337,561	251,805	259,525	267,311	275,330	283,590
경상적경비	9.2	938,746	181,966	175,582	184,361	193,579	203,258
채무상환	13.3	1,359,796	162,008	270,881	277,342	320,580	328,985
예비비등	64.5	6,611,604	1,348,907	1,335,779	1,321,164	1,308,653	1,297,101

- 인건비는 2006년 대비 2007년도 증가율 3%를 계획기간중 적용
- 경상적경비는 경상업무 추진을 위한 부서운영 기본경비와 시책추진, 연구기관 및 민간단체 경상지원비 등으로 연평균증가율 5%로 추계
- 채무상환은 연도별 지방채 및 채무부담 상환 계획으로 전망
- 예비비등은 자치구의 재정지원을 위한 재원조정교부금, 교원인건비 등 교육재정 지원을 위한 교육비특별회계전출금, 경제·문화·환경·사회복지분야 등 각종 기금전출금 및 경륜, 의료급여, 항만배후도로 건설 등 타회계 전출금 등으로 총재정 규모에 따라 변동전망

5. 투자 가용재원 전망

- 투자 가용재원은 지방세수와 정부 재정지원 등 총세입에서 인건비, 경상적경비, 채무상환, 예비비등의 경상지출 전망치를 제외한 재원이며,
- 투자수요에 충당하고 부족분에 대하여는 지방채와 채무부담으로 재원조달할 계획

6. 투자수요 전망

- 계획기간중 투자수요는 총 9조 6,145억 원으로서, 연도별 지방세 수입 추계와 국내 경제성장률, 정부의 재정지원 증가율 등을 고려한 재원의 범위내에서 투자수요 규모를 전망

7. 부족재원 전망

(단위 : 백만원)

구 분	계	2006년	2007년	2008년	2009년	2010년
부족재원	913,876	278,337	290,407	152,230	112,523	80,379
지 방 채	506,746	157,114	184,500	72,230	52,523	40,379
채무부담	407,130	121,223	105,907	80,000	60,000	40,000

- 부족재원 규모는 계획기간중 9,139억 원으로 총 재원의 4.6%이며
- 재정규모와 연계하여 투자수요를 관리함으로써 부족재원 규모를 적정 범위내로 유지하여 재정건전성을 확보해 나갈 계획

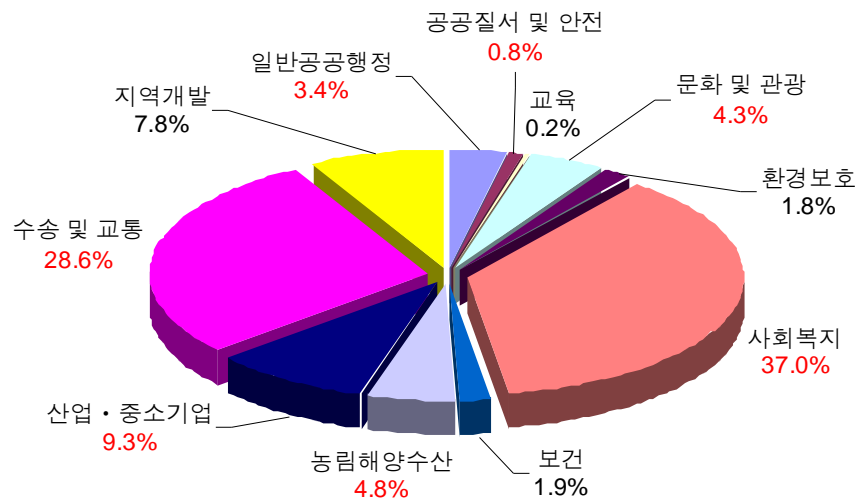
8. 분야별 투자계획

- 분야 분류 체계
 - 중장기 자원배분, 단년도 예산편성 및 통합재정분석의 기능별 분류 체계를 일원화하기 위해 사업별 예산제도의 세출기능 분류체계(13개분야)를 적용
- 중기재정계획 기간중 분야별 투자재원 배분은 연도별 총 재원에서 경상지출을 제외한 재원으로 모두 11개 분야에 총 9조6,415억 원을 투자할 계획이며, 투자재원은 총 재원의 48.4%임
 - 투자사업 수요를 집계하고 투자가용재원과 채무부담 재원을 고려한 후 우리시 중점 투자방향과 국가재정운용계획의 분야별 투자방향을 참고하여 분야별 투자재원을 배분계획

○ 분야별 투자재원 배분

(단위 : 백만원)

분야별	구성비 (%)	중 기 계 획					
		계	2006년	2007년	2008년	2009년	2010년
계	100.0	9,674,111	1,924,704	1,849,269	1,815,721	1,932,623	2,151,794
일반공공행정	3.4	333,076	73,837	72,604	62,921	56,598	67,116
공공질서 및 안전	0.8	82,126	18,410	16,044	15,688	15,250	16,734
교육	0.2	18,973	1,200	10,600	6,434	332	407
문화 및 관광	4.3	413,539	66,423	61,475	97,304	89,804	98,533
환경보호	1.8	177,423	42,174	25,723	32,564	36,486	40,476
사회복지	37.0	3,579,037	676,012	569,153	660,090	724,849	948,933
보건	1.9	183,034	47,473	32,046	33,907	32,430	37,178
농림해양수산	4.8	466,749	95,916	98,228	90,510	82,183	99,912
산업·중소기업	9.3	903,406	170,278	237,329	185,646	136,779	173,374
수송 및 교통	28.6	2,762,271	584,045	574,635	500,084	601,355	502,152
지역개발	7.8	754,477	148,936	151,432	130,573	156,557	166,979



※ 사업부서 요구액과 투자재원 배분 비교

《 일반회계 》

(단위 : 억원)

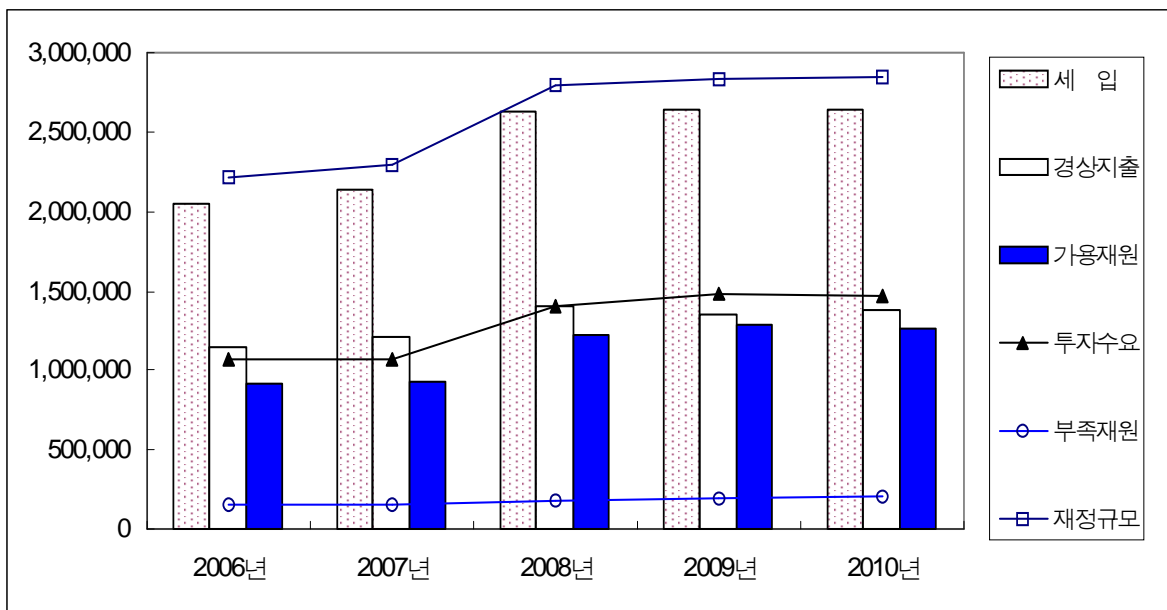
분야별	구성 (%)	중 기 계 획											
		계		2006년		2007년		2008년		2009년		2010년	
		요구	반영	요구	반영	요구	반영	요구	반영	요구	반영	요구	반영
계	100.0	118,626	96,739	19,246	19,246	24,860	18,491	26,590	18,157	24,190	19,327	23,740	21,518
		△ 21,887		△ 0		△ 6,369		△ 8,433		△ 4,863		△ 2,222	
일반공공행정	3.4	5,054	3,330	738	738	1,196	726	1,306	629	940	566	874	671
		△ 1,724		△ 0		△ 470		△ 677		△ 374		△ 203	
공공질서 및 안전	0.8	1,456	821	184	184	285	160	271	157	436	153	280	167
		△ 635		△ 0		△ 125		△ 114		△ 283		△ 113	
교육	0.2	327	189	12	12	171	106	132	64	6	3	6	4
		△ 138		△ 0		△ 65		△ 68		△ 3		△ 2	
문화 및 관광	4.3	5,502	4,135	664	664	996	615	1,435	973	1,198	898	1,209	985
		△ 1,367		△ 0		△ 381		△ 462		△ 300		△ 224	
환경보호	1.8	3,670	1,775	422	422	508	257	959	326	967	365	814	405
		△ 1,895		△ 0		△ 251		△ 633		△ 602		△ 409	
사회복지	37.0	43,001	35,790	6,760	6,760	7,942	5,692	8,548	6,601	9,353	7,248	10,398	9,489
		△ 7,211		△ 0		△ 2,250		△ 1,947		△ 2,105		△ 909	
보건	1.9	2,215	1,830	475	475	448	320	414	339	430	324	448	372
		△ 385		△ 0		△ 128		△ 75		△ 106		△ 76	
농림해양수산	4.8	6,500	4,667	959	959	1,274	982	1,338	905	1,232	822	1,697	999
		△ 1,833		△ 0		△ 292		△ 433		△ 410		△ 698	
산업·중소기업	9.3	7,605	9,034	1,703	1,703	1,936	2,373	1,575	1,856	1,366	1,368	1,025	1,734
		+1,429		△ 0		+437		△ 281		△ 2		+709	
수송 및 교통	28.6	31,717	27,623	5,840	5,840	7,505	5,746	7,768	5,001	6,037	6,014	4,567	5,022
		△ 4,094		△ 0		△ 1,759		△ 2,767		△ 23		+455	
지역개발	7.8	11,579	7,545	1,489	1,489	2,599	1,514	2,844	1,306	2,225	1,566	2,422	1,670
		△ 4,034		△ 0		△ 1,085		△ 1,538		△ 659		△ 752	

Ⅲ. 특별회계 재정계획

1. 재정규모 전망

(단위 : 백만원)

구 분	중 기 계 획					
	계	2006년	2007년	2008년	2009년	2010년
세 입(A)	12,084,598	2,053,644	2,133,909	2,621,012	2,640,810	2,635,223
공기업	2,714,280	534,126	539,695	533,487	545,327	561,645
기타	9,370,318	1,519,518	1,594,214	2,087,525	2,095,483	2,073,578
경상지출(B)	6,479,974	1,144,051	1,212,775	1,398,471	1,351,421	1,373,256
공기업	1,834,775	374,526	371,265	354,242	364,147	370,595
기타	4,645,199	769,525	841,510	1,044,229	987,274	1,002,661
가 용 재 원(C = A - B)	5,604,624	909,593	921,134	1,222,541	1,289,389	1,261,967
공기업	879,505	159,600	168,430	179,245	181,180	191,050
기타	4,725,119	749,993	752,704	1,043,296	1,108,209	1,070,917
투자수요(D)	6,498,645	1,066,121	1,073,759	1,400,311	1,486,866	1,471,588
공기업	1,070,133	165,360	178,430	212,015	243,657	270,671
기타	5,428,512	900,761	895,329	1,188,296	1,243,209	1,200,917
부 족 재 원(E = D - C)	894,021	156,528	152,625	177,770	197,477	209,621
공기업	190,628	5,760	10,000	32,770	62,477	79,621
기타	703,393	150,768	142,625	145,000	135,000	130,000
재정규모(A+E)	12,978,619	2,210,172	2,286,534	2,798,782	2,838,287	2,844,844
공기업	2,904,908	539,886	549,695	566,257	607,804	641,266
기타	10,073,711	1,670,286	1,736,839	2,232,525	2,230,483	2,203,578



- 특별회계의 재정규모는 공기업특별회계(3개) 2조 9,049억원과 기타특별회계(16개) 10조 737억원을 합산하여 총12조 9,786억원이며,
- 2008년에는 「의료급여기금 특별회계」, 「항만배후도로건설사업 특별회계」, 「광역교통시설사업 특별회계」와 「도시철도사업 특별회계」의 대폭적 투자재원 마련 요인으로 특별회계 전체의 재정규모가 대폭 증가할 전망이며, 그 이후는 일정한 규모로 유지될 전망이며, 계획기간중 「센텀시티개발 특별회계」의 폐지와 명지주거단지 및 해운대신시가지의 사업 마무리로 투자수요 규모에 소폭 영향을 미칠 것으로 전망
 - <의료급여기금 특별회계>
의료사각지대 해소를 위한 의료급여 대상 확대('07년 대비 985억원 증가)
 - <항만배후도로건설사업 특별회계>
북항대교 및 접속도로 건설 등('07년 대비 840억원 증가)
 - <광역교통시설 특별회계>
「동해남부선 복선전철화」, 「화명~양산간 도로확장」, 「장유~가락간 연결도로 건설」, 「김해 부원동~가락간 도로확장공사」 ('07년 대비 1,217억원 증가)
 - <도시철도사업 특별회계>
지하철3호선(반송선), 1호선 연장(다대선), 부산교통공사 운영적자분보전('07년 대비 1,981억원 증가)
 - <센텀시티개발 특별회계>
'07년에는 투자수요는 없으며('06년 대비 218억원 감소), 토지매각금은 '07년까지 260억원 수납
 - <명지주거단지조성사업 특별회계>
'08년에는 투자수요는 없으며('07년 대비 181억원 감소), 토지매각금은 '10년까지 237억원 수납
 - <해운대지구신시가지건설사업비 특별회계>
'08년에는 투자수요는 없으며, 토지매각금은 '10년까지 91억원 수납

2. 세입세출 전망

(단위 : 백만원)

구 분	계	2006년	2007년	2008년	2009년	2010년
세 입 (A)	12,084,598	2,053,644	2,133,909	2,621,012	2,640,810	2,635,223
지 방 세	0	0	0	0	0	0
세 외 수 입	7,052,501	1,389,469	1,118,863	1,596,587	1,423,282	1,524,300
경 상 적 수 입	3,309,361	860,322	679,221	605,886	610,266	553,666
임 시 적 수 입	3,743,140	529,147	439,642	990,701	813,016	970,634
지 방 교 부 세	0	0	0	0	0	0
국 고 보 조 금	5,005,087	657,735	1,011,901	1,015,100	1,212,428	1,107,923
균 특 보 조 금	27,010	6,440	3,145	9,325	5,100	3,000
경 상 지 출 (B)	6,479,974	1,144,051	1,212,775	1,398,471	1,351,421	1,373,256
인 건 비	369,387	65,075	71,090	75,133	77,713	80,376
경 상 적 경 비	1,011,460	184,336	198,418	195,725	211,662	221,319
채 무 상 환	1,130,430	288,808	190,641	238,978	207,496	204,507
예 비 비 등	3,968,697	605,832	752,626	888,635	854,550	867,054
투 자 가 용 재 원 (C = A - B)	5,604,624	909,593	921,134	1,222,541	1,289,389	1,261,967
투 자 수 요 (D)	6,498,645	1,066,121	1,073,759	1,400,311	1,486,866	1,471,588
국 고 보 조 사 업	4,692,388	667,464	720,527	1,087,366	1,173,516	1,043,515
자 체 사 업	1,806,257	398,657	353,232	312,945	313,350	428,073
부 족 재 원 (E = D - C)	894,021	156,528	152,625	177,770	197,477	209,621
지 방 채	867,328	148,360	134,100	177,770	197,477	209,621
채 무 부 담	26,693	8,168	18,525	0	0	0
재 정 규 모(A+E)	12,978,619	2,210,172	2,286,534	2,798,782	2,838,287	2,844,844

- 특별회계의 세입 재원으로는 자주재원인 통행료, 사용료, 수수료, 부담금, 토지매각대금, 일반회계전입금과 의존재원인 국고보조금이 있으며, 매년 일정규모를 유지하나, 회계별로 사업추진의 특수성으로 인해 변동 요인이 많음

3. 경상지출 전망

(단위 : 백만원)

구 분	구성비	계	2006년	2007년	2008년	2009년	2010년
계	100.0	6,479,974	1,144,051	1,212,775	1,398,471	1,351,421	1,373,256
인 건 비	5.7	369,387	65,075	71,090	75,133	77,713	80,376
경상직경비	15.6	1,011,460	184,336	198,418	195,725	211,662	221,319
채무상환	17.4	1,130,430	288,808	190,641	238,978	207,496	204,507
예비비등	61.2	3,968,697	605,832	752,626	888,635	854,550	867,054

4. 부족재원 전망

(단위 : 백만원)

구 분	계	2006년	2007년	2008년	2009년	2010년
부족재원	894,021	156,528	152,625	177,770	197,477	209,621
지 방 채	867,328	148,360	134,100	177,770	197,477	209,621
채무부담	26,693	8,168	18,525	0	0	0

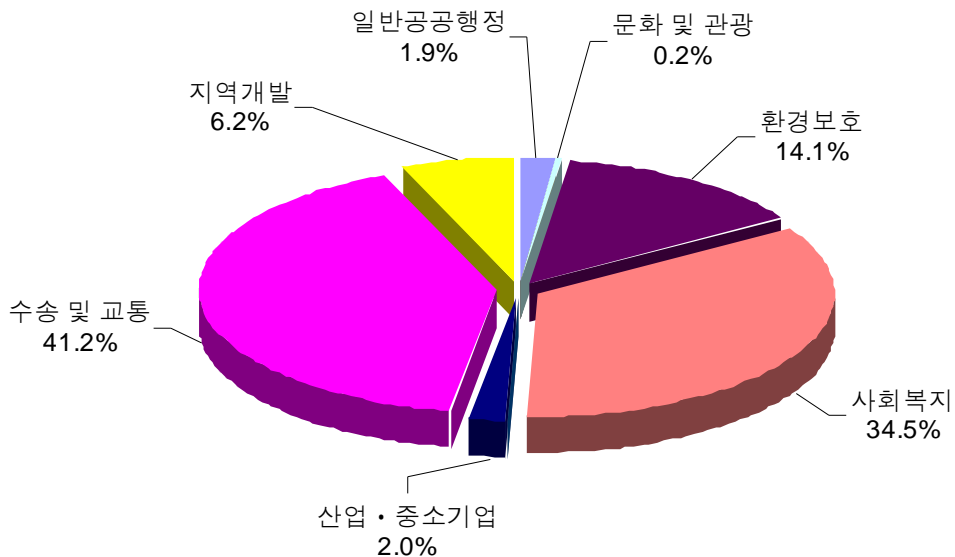
- 부족재원 규모는 계획기간중 8,940억원으로 총재원의 6.9%임
- 지방채는 공기업특별회계(하수도특별회계) 1,806억원, 기타특별회계(도시철도사업, 항만배후도로) 6,867억원이며, 채무부담은 하수도특별회계 100억원, 항만배후도로건설사업특별회계 127억원과 광역교통시설특별회계 40억원임

5. 분야별 투자계획

- 환경분야
 - 깨끗하고 안전한 수돗물 생산과 수돗물의 안정적 공급
 - 쾌적한 도시환경 조성을 위한 하수처리 능력 제고(하수처리장 건설)
- 사회복지분야
 - 저소득층에 대한 의료비 지원으로 국민보건 향상 및 복지증진
- 수송 및 교통분야
 - 광역교통망, 항만배후도로, 지하철1·3호선, 동해남부선 복선전철화, 대중교통체계 개선 등으로 균형적 도시개발 추진
- 지역개발분야
 - 정관, 해운대, 명지 택지개발 및 센텀, 신호 지방산업단지조성 사업 마무리 추진

(단위 : 백만원)

분야별	구성비 (%)	중 기 계 획					
		계	2006년	2007년	2008년	2009년	2010년
계	100.0	6,498,645	1,066,121	1,073,759	1,400,311	1,486,866	1,471,588
일반공공행정	1.9	122,865	32,065	24,800	23,000	22,000	21,000
문화 및 관광	0.2	13,259	327	400	3,486	4,125	4,921
환경보호	14.1	914,423	127,920	141,085	179,990	218,757	246,671
사회복지	34.5	2,239,967	313,707	412,427	413,683	510,043	590,107
산업·중소기업	2.0	126,868	24,524	29,571	27,466	22,170	23,137
수송 및 교통	41.2	2,678,026	432,495	323,851	695,336	675,347	550,997
지역개발	6.2	403,237	135,083	141,625	57,350	34,424	34,755



6. 특별회계 현황

회계명	설치근거	목적	주요사업	'06년 재정 규모(억원)
공기업특별회계	3개			5,399
상수도사업	수도사업설치조례	상수도의 안정적 공급, 전문성 및 공공성 확보	수질관리 및 취정수시설 최적운영	2,844
하수도사업	하수도사업설치조례	공중위생 향상 및 공공수역의 수질보전	하수관거신설(확충)사업	1,810
지역개발기금	지역개발기금설치조례	지방공기업 및 지역개발사업추진 자금 조달	지역개발사업기금융자	745
기타특별회계	16개			16,703
경륜사업	경륜사업특별회계설치조례	경륜사업의 수입·지출관리	관리위탁	261
의료급여기금	의료급여법, 의료급여기금특별회계설치 및 운영조례	저소득층 의료급여 실시	의료급여 진료비 보조	3,149
택지조성사업비	택지개발촉진법, 택지조성사업비특별회계설치조례	택지난 해소	택지개발사업관리위탁비	547
명지주거단지조성사업	명지·녹산산업기지개발사업시행 및 관리조례	민자유치 및 회계관리	단지조성	1,160
해운대지구신시가지건설사업비	해운대지구신시가지건설사업시행 및 관리조례	재원조달 및 회계관리	택지조성	128
신호지방공업단지조성사업	신호지방공업단지조성사업특별회계 설치조례	재원조달 및 회계관리	단지조성	701
센텀시티개발	센텀시티개발특별회계설치조례	재원조달 및 회계관리	개발사업위탁	1,997
집단에너지공급사업	집단에너지공급시설의 관리·운영에 관한 조례	집단에너지공급시설 관리운영	공급시설유지관리 및 열공급	226
항만배후도로건설사업	항만배후도로건설사업특별회계 설치 조례	항만배후도로 건설	남항대교, 북항대교 건설	1,311
교통사업	교통사업특별회계설치조례	도시교통정비촉진법, 주차장법에 의한 회계관리	노외공영주차장건설 어린이보호구역정비 교통체계개선	460
유료도로	유료도로 통행료 징수 운용 등에 관한 조례	유료도로의 운영관리 비용 충당	유지관리운영	374
광역교통시설사업	대도시권광역교통관리에 관한 특별법, 광역교통시설부담금부과징수등에 관한 조례	회계관리	동해남부선복선전철화 화명양산간도로확장	332
장기미집행도시계획시설대지보상	지방자치법, 행자부지침	매수청구부지 보상재원	매수청구대지보상	35
도시철도사업	도시철도법, 도시철도사업특별회계 조례	도시철도사업 추진	지하철3호선(반송선) 교통공사 자본금	6,021
기반시설	기반시설특별회계 설치조례	기반시설 용지보상,설치	기반시설 용지보상설치	-
원자력발전 지역개발	원자력발전지역개발특별회계설치조례	원자력발전시설의 안전 및 재난예방과 인근지역 개발	동남권원자력의학원 건립	-

제3장 분야별 정책방향 및 투자계획

I. 분야별 자원배분 총괄

II. 분야별 자원배분 계획

1. 일반공공행정
2. 공공질서 및 안전
3. 교육
4. 문화 및 관광
5. 환경보호
6. 사회복지
7. 보건
8. 농림해양수산
9. 산업·중소기업
10. 수송 및 교통
11. 지역개발

제3장 분야별 정책방향 및 투자계획

I. 분야별 자원배분 총괄

1. 자원배분 방향과 기준

(1) 2005년도의 자원배분 평가

□ 예산의 전체 모습

- 2005년도 일반·특별회계 총계규모는 4조 7,580억원(2004년 대비 증 7.1%)이며, 일반회계는 2004년 대비 11.7% 증가한 3조 2,497억원이며, 지방세수입은 1,770억원 증가한 2조 351억원, 세외수입은 103억원, 의존수입 691억원, 지방채 823억원 증가하였음.
- 특별회계는 2004년 대비 1.5% 감소한 1조 5,083억원이며, 공기업 특별회계는 6,203억원, 기타특별회계는 8,880억원임.

□ 재정분야별 배분 모습

- APEC 정상회의 성공개최 준비를 위한 소요예산 우선 반영
 - 품격있는 국제회의장 시설확충 ▷ 제1,2차 정상회의장 개보수 등 (134억)
 - APEC 개최 파급효과 극대화를 위한 기념사업 추진 ▷ 평화공원 및 동백공원 등(165억)
 - 부경대학교 수산과학연구소 이전(120억)
- 인재개발 및 전략산업 집중 육성 등 지역경제 활성화 투자 확대
 - 인재개발(58억→110억), 해양레저장비개발센터 건립 등 지역산업진흥사업 육성 및 연구개발 사업 지원(72억→291억)
 - 과학기술구역개발, 디자인센터 건립 등 산업인프라 기반 조성(145억→371억)
 - 공공근로, 고용촉진훈련, 취업연수생 고용안정 및 청년실업대책 추진(112억→124억)
 - 재래시장 환경개선(120억) 및 영세재래시장 소규모 환경 개선(4억)

- 사회복지 Up-Grade 실현('04년 6,634억 → '05년 8,013억, 20.8% 증)
 - 복지분야 사각지대 해소를 위한 차상위계층 신규지원
 - 저소득 주민 특별지원사업 확대(58억→62억)
 - 고령화 사회를 대비한 노인복지 인프라구축
 - 노인전문병원 등 노인요양시설 확충(51억→124억), 노인보호사업 등 확대(5억→10억) 등
 - 여성경제활동 장려를 위한 여성복지 강화
 - 보육시설 기능보강 확대(578억→1,105억), 민간보육시설 지원(12억)
- 환경친화적 휴식공간 확충 등 녹색·환경도시 조성
 - 공원녹지부문 투자 확대('04년 366억 → '05년 550억)
 - 환경친화적 녹색도시 개발(낙동강고수부지 79억, 도시녹화 66억, 주거환경개선 302억, 대기환경 개선 35억)
 - 도심하천 생태기능 회복(온천천 정비 46억, 동천정비 27억, 대천천 정비등 12억)
- 영화영상, 관광테마거리 조성 등 문화·관광산업 육성
 - 부산영상센터, 영화촬영스튜디오 등 영화영상산업 육성 지원 확대(94억→101억)
 - 국립국악원 건립, 문화회관, 도서관 등 인프라 구축 및 문화예술행사 지원(197억→243억)
 - 해운대해변 관광테마거리, 2층버스 시티투어 운영 등 관광자원 개발·육성(51억→79억)
- 체육발전 및 역량 강화를 위한 지원확대
 - 시 체육회 지원 강화('03년 41억 → '04년 52억 → '05년 57억)
 - 태권도 선수단 창단·운영(3억), 축구선수단 창단·운영(6억)
 - 시민생활체육 활성화(축구 잔디구장 확충 24억, 생활체육사업 지원 14억)
- 재해·재난을 대비한 도시안전관리 강화
 - 철도건널목 입체화 사업(397억), 상습침수지 및 배수지 정비 등(121억)
 - 배수펌프장 비상발전기 설치(27억), 소방차량 교체(21억) 등
- 교통망 구축 등을 통한 물류기반시설 확충
 - 지하철3호선 수영선 건설 마무리 등(5,084억), 교통공단 이관대비 용역(3억)
 - 항만배후도로 건설(982억), 거가대교 및 접속도로 건설(481억), 광역도로 건설(382억)

- 부문별 예산배분²⁾을 살펴보면,
일반회계 예산 3조2,497억원은 부문별로 도로교통 7,432억(22.9%), 산업경제 1,861억(5.7%), 환경 1,206억(3.7%), 문화 1,052억(3.2%), 체육 602억(1.9%), 사회복지 5,357억(16.5%), 도시개발 594억(1.8%), 치수재난 538억(1.7%), 민방위소방 1,094억(3.3%), 일반행정 12,760억(39.2%)으로 배분하였음.
- 시 재정을 민선 시정 운영의 시책 방향에 맞추어 '세계도시 부산 건설'과 '부산의 도시발전 비전'을 실현해 나가기 위해 효율적으로 운용한 결과로 2005APEC정상회의 성공 개최하여 세계도시 기반 및 도시경쟁력 향상의 기틀을 마련하였음

(2) 중장기 투자방향

□ 우리시 비전과 발전을 위하여 「부산발전 2020비전」과 「세계로 열린 선진부산」 구현 사업을 발굴·선택하여 전략적으로 추진

□ 부산발전 2020비전의 전략적 추진

○ 7대 프로젝트 및 추진 목표

- 아시안게이트웨이 프로젝트 : 도시, 항구, 철도가 일체화된 아시아의 새로운 관문 조성
〈 부산하버랜드, 마린테크노폴리스 조성, 자갈치 수산관광단지 등 추진 〉
- 서부산 프로젝트 : 경제와 자연환경이 상생하는 남부경제권 중추거점
〈 낙동강하구생태교육탐조관광벨트, 서낙동강수변공원, 경제자유구역개발 등 〉
- 동부산 프로젝트 : 건강, 매력, 쾌적성이 제공되는 동북아 관광거점
〈 동부산관광테마파크, 동남권국립과학원, 영화영상타운 등 〉
- 도시재창조 프로젝트 : 매력있고 경쟁력 있는 도심공간 재창조
〈 부산시민공원, 충무동 뉴타운개발, 금강월빙파크, 용두산공원 재개발 등 〉
- U-city 프로젝트 : 유비쿼트스 기반의 첨단도시 실현
〈 U-Port, U-Traffic, U-Convention, U-Health, U-Government, U-Valley 〉

2) 중기재정계획의 투자가용재원에 대한 분야부문별 자원배분과는 다르며, 예산의 배분 모습임

- 문화도시 프로젝트 : 예술과 엔터테인먼트 기반의 문화도시 구현
 〈 부산예술의전당, 국립부산도서관, 부산영상센터, 영화체험박물관 등 〉
- 국제자유도시 추진 : 동북아 글로벌 네트워크 허브도시
 〈 국제금융클러스트 구축 등 〉

○ 10대 분야별 계획

- 시민·사회 업그레이드
 - 문화 : 즐거움과 향유가 있는 문화도시
 - 사회복지 : 평등과 인간다움을 실현하는 복지도시
 - 여성 : 여성·남성·가족이 행복한 도시
- 생활·환경 업그레이드
 - 교통 : 동북아의 Transtopia
 - 도시안전 : 통합 안전네트워크 구축을 통한 안전도시
 - 환경 : 지구환경을 생각하는 생태도시
 - 도시경관 : 자연과 건축이 조화로운 경관도시
- 도시경쟁력 업그레이드
 - 경제·산업 : 동북아 허브를 지향하는 광역경제권 중핵도시
 - 해양·항만 : 21C 첨단해양 거점도시
 - 관광·컨벤션 : 동북아 컨벤션 중심도시

□ “세계로 열린 선진부산” 구현을 위한 역점시책

○ 경쟁력 있는 지역경제 진흥

- 부산발전을 견인할 1천개 선도기업을 육성하고, 「부산경제 진흥원」을 설립하여 지역경제를 회생
- 2010년까지 산업용지 221만평을 추가 조성하고, 4만개의 일자리를 창출하여 실업문제를 해소
- 2010년까지 20억불 이상의 외자를 유치하여 부산경제를 글로벌화
- 항만인프라 확충과 항만물류산업 육성으로 부산항을 고부가가치 항만으로 개발
- 동부산관광단지 조성 등 관광자원 개발과 컨벤션시설 확충으로 부산을 동북아 관광·컨벤션 허브로 육성
- 영화·영상산업을 육성하여 부산을 아시아 최대 영화산업도시로 조성

○ 함께 잘사는 행복도시 구현

- 「건강부산 365일 프로젝트」를 추진하여 건강하고 오래사는 도시 조성
- 저출산·고령사회 정책으로 지역의 지속적인 발전과 건강하고 안정된 노후생활을 보장
- 노인의 복지와 요양보장 인프라를 확충하고, 장애인 복지시설을 확충하여 부산을 무장애(Barrier Free)도시로 조성
- 여성의 사회활동 참여가 활발하고, 글로벌 인재가 모여들고 활동하는 인재 집적도시 구현

○ 세계수준의 도시기반 구축

- 부산권 광역교통망 확보, 시내버스 준공영제 시행 등을 통해 10분 더 빠른 교통환경 구축
- 하야리아 시민공원 조성과 녹지공간을 확충하고, 동천, 온천천 등 5대 하천을 자연형 하천공원으로 조성
- 북항 재개발과 연계한 원도심 개발, 낙동강권역 개발을 통해 부산을 재창조하고 도시균형발전을 도모
- 부산을 첨단도시, 경쟁력 있는 유비쿼터스 도시로 조성

○ 시민만족의 일류시정 실현

- 강도 높은 행정혁신과 시민참여 행정 강화로 최상의 행정서비스 제공
- 행정의 투명성과 규제개혁을 강화

2. 2006~2010년 분야별 재원배분(안) ³⁾

(단위 : 억 원, %)

구 분	2006년	2007년	2008년	2009년	2010년	구성비
계	29,908	29,230	32,013	33,954	36,024	100%
1. 일반공공행정	1,059	974	859	786	881	2.8%
2. 공공질서 및 안전	184	160	157	153	167	0.5%
3. 교육	12	106	64	3	4	0.1%
4. 문화 및 관광	668	619	861	699	825	2.3%
5. 환경보호	1,701	1,668	2,126	2,552	2,872	6.8%
6. 사회복지	9,897	9,816	10,738	12,349	15,390	36.1%
7. 보건	475	320	339	324	372	1.1%
8. 농림해양수산	959	982	905	821	999	2.9%
9. 산업·중소기업	1,948	2,669	2,131	1,590	1,965	6.4%
10. 수송 및 교통	10,165	8,985	11,954	12,767	10,532	33.8%
11. 지역개발	2,840	2,931	1,879	1,910	2,017	7.2%

3) 행정자치부 지침의 13개분야중 11개분야만 해당되며, 특별회계가 포함된 사업예산(채무 포함)의 재원배분 계획임.

II. 분야별 자원배분 계획

1. 일반공공행정 분야

가. 정책방향

- 부산발전 비전제시 및 전략추진
- 전자지방정부 추진과 정보화 확산
- 건전재정 기반 구축과 세입의 안정적 확보
- 혁신시정을 주도할 인재 양성

나. 투자계획

(단위 : 백만원)

부문별	구성비 (%)	투 자 계 획					
		계	2006년	2007년	2008년	2009년	2010년
계	100.0	455,941	105,902	97,404	85,921	78,598	88,116
입법 및 선거관리	12.8	58,292	14,573	14,573	14,573	0	14,573
지방행정·재정지원	7.4	33,522	9,347	8,347	5,182	5,309	5,337
재정금융	53.3	243,019	46,900	41,086	45,282	55,173	54,578
일반행정	26.6	121,108	35,082	33,398	20,884	18,116	13,628

다. 중점투자 방향

입법 및 선거관리

- 대통령, 국회의원, 지방선거, 재보궐 선거 등 선거 사무 추진(582억)

지방행정·재정지원 부문

- 부산발전 비전 제시 및 전략추진을 위한 기본, 현안 및 수탁연구 등 연구과제사업에 소요되는 경비를 부산발전연구원에 출연금으로 교부(239억원)
 - 매년 연구과제사업 88건, 정기간행물 사업 82건
- 기타사업 : 남구청사 건립지원(45억), 동구청사 건립지원(20억)

□ 재정금융 부문

- 건전재정 기반 구축과 세입의 안정적 확보를 위한 통합관리기금의 일반회계 용자에 따른 원리금 상환(1,201억/연평균 240억)
- 장기저리 자금 공급을 통한 기금용자사업의 활성화 및 지역개발 사업의 원활한 추진을 위한 지역개발기금 용자(1,218억/연평균 244억)

□ 일반행정 부문

- 전자지방정부 추진과 정보화 확산을 위한 시도행정 정보화(7.9억), 시정홈페이지 정보자원 통합(4.8억), 부산정보고속도로구축(89억)
- 혁신시정을 주도할 인재 양성을 위한 공무원교육원 신축이전(281억)
 - 부지 40,576평, 건물 3개동, 총사업비 405억원

2. 공공질서 및 안전 분야

가. 정책방향

- 생활민방위 구축과 비상대비 역량 강화
 - 실제감 및 생동감 있는 훈련실시로 재난대비 태세 확립
- 도시의 안전이 확보된 완벽한 방재 도시 지향
 - 재해위험지구 정비사업을 통한 저지대 농경지 및 상습침수지등 재해 위험지 해소를 시민의 생명과 재산보호
- 재난예방·대응능력 강화 및 긴급구조·구급체계 확립 등 소방력 강화로 안전한 부산실현
 - 첨단장비 보강 및 노후장비 교체로 인명구조 능력 향상
 - 지속적인 소방관서 확충으로 소방업무 사각지역 해소
 - 소방청사 현대화 추진으로 직원 사기양양

나. 투자계획

(단위 : 백만원)

부문별	구성비 (%)	투 자 계 획					
		계	2006년	2007년	2008년	2009년	2010년
계	100.0	82,126	18,410	16,044	15,688	15,250	16,734
재난·방재 민방위	100.0	82,126	18,410	16,044	15,688	15,250	16,734

다. 중점투자 방향

□ 재난·방재 민방위 부문

- 생활민방위 구축과 비상대비 역량 강화를 위한 지진해일대비 조기에 경보시스템 구축 및 지하철방독면 보급 등
 - 민방위 및 비상대책(50억), 국가안전관리시스템구축(2.7억)
- 재난없는 안전한 도시조성을 위한 재해위험지구 정비 등
 - 낙동강 및 수영강 주변 저지대 재해위험지구 정비(485억)
- 소방력 강화를 위한 119구조 구급대 장비확충, 소방차량 보강, 소방청사 현대화 등
 - 119구조 구급대 장비확충(135억), 소방차량보강(71억), 소방청사현대화(23억)

라. 주요 발전지표

구 분	단위	2006	2007	2008	2009	2010
○ 민방위 교육실적	%	100	100	100	100	100
○ 비상대비 훈련 참여인원	천명/년	20	20	20	20	20
○ 사이렌 취명실적	회/년	3	3	3	3	3
○ 재해위험지 정비실적	개소/억원	4/66	7/78	9/120	8/124	8/189
○ 소방관서 확충	개소		1		2	
○ 구조·구급장비 보강	종	57	57	57	57	57
○ 노후차량 교체	대	20	20	20	20	20
○ 소방청사 현대화	개소	2	5	5	5	

3. 교육 분야

가. 정책방향

- 지역 인적자원개발 기반 구축
- 글로벌 빌리지 조성

나. 투자계획

(단위 : 백만원)

부문별	구성비 (%)	투 자 계 획					
		계	2006년	2007년	2008년	2009년	2010년
계	100.0	18,973	1,200	10,600	6,434	332	407
평생·직업교육	100.0	18,973	1,200	10,600	6,434	332	407

다. 중점투자 방향

□ 평생·직업교육 부문

- 지역인적자원개발 기반 구축을 위한 중소기업 맞춤형 전문인력 양성 등 사업(32억)
- 학생, 교사, 시민들의 영어구사력 증진을 위한 글로벌빌리지(영어체험마을) 조성(158억)
 - 부지 5,223평(구 개성중학교), 지상 4층

4. 문화 및 관광 분야

가. 정책방향

- 문화시설 확충 및 문화복지 향상
 - 전통문화 전승과 보존, 문화예술 기반시설 확충, 영상중심도시 육성
- 매력있는 관광도시 육성
 - 매력적인 관광자원의 개발, 효과적인 관광홍보 안내체계 구축
- 다양한 공연에 의한 문화복지 수준 향상 및 확대
 - 공연예술 시민향수 기회확대, 수준 높은 예술단 공연
- 체육진흥을 통한 건강하고 활기찬 사회조성
 - 생활체육 동호인 조직 활성화, 건전한 여가선용과 다양한 레포츠 공간 조성

나. 투자계획

(단위 : 백만원)

부문별	구성비 (%)	투 자 계 획					
		계	2006년	2007년	2008년	2009년	2010년
계	100.0	426,798	66,750	61,875	100,790	93,929	103,454
문화예술	55.0	234,832	30,087	33,497	70,012	44,758	56,478
관광	4.0	16,899	2,001	212	0	5,000	9,686
체육	22.0	93,939	26,276	11,946	18,257	19,382	18,078
문화재	10.6	45,237	4,096	10,647	7,430	16,906	6,158
문화 및 일반관광	8.4	35,891	4,290	5,573	5,091	7,883	13,054

다. 중점 투자방향

□ 문화예술 부문

○ 문화시설 확충 및 문화복지 향상

- 무대공연작품 제작지원(38억), 예술기반시설 확충지원(61억), 문화·문예회관건립지원(101억), 부산영상센터 건립(총 969억)
- 부산영화후반작업시설조성(총 323억, 해운대 우동 부지 2천평)

○ 다양한 공연에 의한 문화복지 수준 향상 및 확대를 위한 부산국제합창제 지원(19억), 무대공연작품 제작지원(38억)

□ 관광 부문

○ 매력있는 관광도시 육성을 위한 동부산관광단지 조성

- 남해안 관광벨트개발사업의 중추적 기능 수행으로 국제관광 거점 역할(민자 1조3,060억 포함한 총사업비 1조4,542억원)

□ 체육 부문

○ 체육진흥을 통한 건강하고 활기찬 사회조성을 위한 부산체육회관 건립(44억), 국민체육센터건립(157억), 생활체육진흥사업 지원(82억) 등

□ 문화재 부문

○ 국내 중요 문화재를 문화재 교육의 장으로 활용하기 위한 부산임시수도 정부청사 개보수(25억), 금정산성 보수정비(50억), 동삼동패총 정비(30억), 동래읍성 정비(43억) 등

□ 문화 및 관광일반 부문

- 범어사 주변 종합정비(20억), 전통한옥타운조성(90억), 송도관광테마 공간조성(68억), 국제교류재단운영지원(50억) 등

라. 주요 발전지표

구 분	단위	2006	2007	2008	2009	2010
○ 문화재 관리	개소	178	183	188	193	195
○ 무형문화재관리	건	17	18	18	18	19
○ 지방문화원 운영	개소	8	8	9	10	11
○ 공공도서관	개소	22	24	26	26	26
- 좌석수	석	11,433	12,089	13,499	13,499	13,499
○ 박물관	개소	8	10	12	14	14

5. 환경보호 분야

가. 정책방향

- 깨끗하고 안전한 물관리와 쾌적한 대기환경 조성
 - 낙동강 수질 개선과 먹는물 관리 강화와 대기환경 개선
- 시민중심의 환경관리와 복원을 통한 생태도시 구축
 - 환경보전에 대한 시민의식 제고와 자연생태계 보전 및 복원
- 자원순환형 폐기물관리체계 구축
 - 폐기물 감량 및 자원화와 친환경적 폐기물처리시설 관리운영
- 도시청결 수준 향상
 - 공중화장실 문화개선, 분뇨 처리방법 개선
- 쾌적하고 친환경적인 녹색도시 조성
 - 쾌적하고 위생적인 매립장 및 주변 관리, 침출수 처리태세 완비

나. 투자계획

(단위 : 백만원)

부문별	구성비 (%)	투 자 계 획					
		계	2006년	2007년	2008년	2009년	2010년
계	100.0	1,091,846	170,094	166,808	212,554	255,243	287,147
상하수도·수질	84.6	923,276	129,497	143,737	181,788	220,155	248,099
폐기물	3.5	37,744	17,207	10,787	3,662	4,688	1,400
대기	5.3	57,764	7,919	7,859	15,138	17,300	9,548
자연	4.6	50,313	1,913	400	10,000	11,500	26,500
환경보호일반	2.1	22,749	13,558	4,025	1,966	1,600	1,600

다. 중점 투자방향

□ 상하수도·수질 부문

- 깨끗하고 안전한 물관리와 상수도 공급시설의 최적 정비·구축, 안정적인 저수능력 확보 및 상수도보급 확대(4,437억원)
- 도시청결 수준 향상을 위한 하수슬러지 처리시설 건설, 하수처리장 건설, 하수관거정비, 공중화장실 개선 등(5,074억)

□ 폐기물 부문

- 자원순환형 폐기물관리체계 구축을 위한 정관폐기물처리시설 설치
 - 정관산업단지내, 소각 40톤/일, 퇴비사료화시설 30톤/일,
 - 민자 포함한 총사업비 302억
- 지역내 발생 생활 쓰레기의 안정적 처리를 위한 차기매립장 조성(298억)
 - 생곡동 437천 m²

□ 대기 부문

- 매연이 없는 천연가스버스 조기 교체 추진으로 대기환경 개선을 위한 천연가스자동차 보급(448억)
- 자동차배출가스 저감 장치 보급 추진(103억)
 - 총 2819대(저공해자동차 301대, 배출가스 저감장치 2,518대)

□ 자연 부문

- 쾌적하고 친환경적인 녹색도시 조성을 위한 금정산일원 산지관리사업(45억)
- 하야리아 반환부지내 부산시민공원조성(총1,800억)
 - 공원조성 543,360㎡, '08년~'10년 조성공사 추진

□ 환경보호일반 부문

- 시민중심의 환경관리와 복원을 통한 생태도시 구축을 위한 동천환경개선(55억), 춘천자연형하천정화(30억), 대천천생태계복원(24억), 환경기술개발센터지원(28억) 등

라. 주요 발전지표

구 분		단위	2006	2007	2008	2009	2010
상수도	○ 보급률(B/A×100)	%	99.5	99.7	99.8	99.9	99.9
	- 인 구(A)	천명	3,632	3,607	3,582	3,557	3,532
	- 급수인구(B)	"	3,614	3,596	3,575	3,553	3,529
	○ 유 수 율	%	82.1	82.9	83.7	84.4	85.0
	○ 급 수 량	천톤/일	1,204	1,192	1,182	1,173	1,166
	○ 배 수 지	개소	53	56	59	64	65
	○ 취 수 장	"	4	4	3	3	3
○ CNG 시내버스 보급 대수		대수	120	400	400	600	864
○ 쓰레기수거율(A/B×100)		%	100	100	100	100	100
- 쓰레기수거량(A)		톤/일	3,796	3,777	3,709	3,697	3,685
- 쓰레기배출량(B)		톤/일	3,796	3,777	3,709	3,697	3,685
○ 쓰레기매립장 조성		천㎡	340	360	380	400	420
○ 쓰레기소각시설		개소	3	3	3	3	3
○ 분뇨수거율(A/B×100)		%	100	100	100	100	100
- 분뇨수거처리량(A)		㎡/일	3350㎡/일	3300㎡/일	3250㎡/일	3200㎡/일	3200㎡/일
- 분뇨배출량(B)		㎡/일	3350㎡/일	3300㎡/일	3250㎡/일	3200㎡/일	3200㎡/일
○ 분뇨종말처리장(1일처리능력)		개소(㎡/일)	1(3,500㎡/일)	1(3,500㎡/일)	1(3,500㎡/일)	1(3,500㎡/일)	1(3,500㎡/일)
○ 공중화장실관리		개소	395	400	410	420	430
하수도 보급	보급률(A/B×100)	%	93.7%	93.8%	93.9%	96.8%	99.6%
	처리구역내인구(A)	천명	3,537	3,578	3,618	3,768	3,920
	전 체 인 구(B)	천명	3,774	3,814	3,853	3,893	3,933
하수관거 보급	보급률(A/B×100)	%	73.2%	74.4%	75.8%	76.7%	78.6%
	시설하수도연장(A)	Km	6,713	6,823	6,948	7,034	7,205
	계획하수도연장(B)	Km	9,172	9,172	9,172	9,172	9,172
하수종말처리장		개소	13	14	15	15	15

6. 사회복지 분야

가. 정책방향

- 지역사회복지 서비스 강화
 - 저소득층 생활안정 지원 및 자립자활 능력 배양
 - 장애인 생활시설, 이용시설, 재활시설 확충 등 자립기반 도모
 - 노후생활 안정 지원
- 여성사회 참여 확대 및 양성 평등 촉진
 - 여성권익 증진, 건전가정 조성, 여성능력개발 및 취업기회 확대
 - 출산장려시책 개발 추진 및 다자녀 가정에 대한 인센티브 부여
- 청소년들에게 꿈과 희망, 도전과 기회가 있는 사회여건 조성
 - 청소년 복지시설 운영 활성화와 취약계층 청소년 복지증진
- 일자리 창출지원 및 노사 안정
 - 청년, 고령자, 저소득자 등 취업 취약계층에 대한 일자리 지원 확대
 - 직업능력 개발사업 추진으로 고용기회 확대
- 영구임대주택 주거환경개선
 - 영구임대주택주거환경 개선 등으로 주거복지 수준향상

나. 투자계획

(단위 : 백만원)

부문별	구성비 (%)	투 자 계 획					
		계	2006년	2007년	2008년	2009년	2010년
계	100.0	5,819,004	989,719	981,580	1,073,773	1,234,892	1,539,040
기초생활보장	71.6	4,167,646	608,061	714,207	778,737	932,166	1,134,475
취약계층지원	5.9	342,512	80,534	46,180	50,983	65,610	99,205
보육·가족 및 여성	10.8	626,857	133,609	102,132	107,802	126,912	156,402
노인·청소년	10.4	606,394	152,562	104,564	119,348	97,717	132,203
노동	1.1	61,147	14,500	11,970	11,435	9,487	13,755
보훈	0.0	180	180	0	0	0	0
주택	0.2	9,600	0	600	3,000	3,000	3,000
사회복지일반	0.08	4,668	273	1,927	2,468	0	0

다. 중점 투자방향

기초생활보장 부문

- 지역사회복지 서비스 강화를 위한 생계급여, 자활근로사업, 의료급여사업, 저소득주민특별지원 등

취약계층지원 부문

- 저소득 장애인의 생활안정을 위한 장애인의료비, 장애인생활시설운영, 장애인직업재활시설 확충, 장애인생계수당, 장애인복지관운영

보육·가족 및 여성 부문

- 저소득 모·부자 가정 생활 안정 및 자립기반 조성을 위한 만5세 아동 무상보육료지원, 장애아동 무상보육료지원, 둘째이후 자녀 보육료 지원, 저소득층보육료지원, 아동복지시설운영지원, 결식아동급식지원, 소년소녀가정 위탁 아동 지원
- 여성사회 참여 확대 및 양성 평등 촉진을 위한 국제여성가족개발원 건립, 성매매피해자구조지원, 모자복지시설 운영 지원 등

노인·청소년 부문

- 청소년 복지증진·건강육성과 노인복지 증진을 위한 청소년천문우주과학관 건립(79억), 청소년방과후 활동지원(29억), 추모공원조성사업(550억), 경로연금, 노인일자리사업 지원, 재가노인지원센터 기능보강, 시립노인전문병원 건립, 노인요양시설운영 등

노동 부문

- 일자리 창출지원 및 노사 안정을 위한 고용촉진훈련(36억), 공공근로사업(381억), 해외인턴취업지원(연 600명, 75억), 청년실업해소 맞춤형훈련(연 3,435명, 70억)

주택 부문

- 저소득층의 주거복지 강화 및 영세민 아파트의 낙후된 기반시설 개보수로 주거환경 개선(96억, 연평균 6개 단지 개보수)

라. 주요 발전지표

구 분	단위	2006	2007	2008	2009	2010
○ 국민기초생활수급자	천명	132	138	143	148	153
- 일반수급자	천명	125	131	136	141	146
- 시설보호	천명	7	7	7	7	7
○ 사회복지관	개소	49	52	52	52	52
○ 장애인복지관	개소	7	8	10	11	12
○ 장애인생활시설	개소	19	20	21	22	23
○ 노인인구(65세이상)	천명	321	340	357	371	385
○ 노인복지회관	개소	10	12	14	16	17
○ 경로당	개소	1,769	1,844	1,864	1,884	2,000
○ 노인일자리사업	명/백만원	5,579/ 7,472	7,000/ 8,500	8,000/ 10,700	9,300/ 12,000	10,000/ 13,800
○ 정신요양시설	개소	3	3	3	3	3
○ 여성직업능력개발 프로그램 운영	명/취업율	3,500/34	3,800/37	3,800/37	3,800/37	3,800/37
○ 여성창업지원센터 운영	개소/상담건수	90/2,500	100/3,000	100/3,000	100/3,000	100/3,000
○ 건강가정육성 및 지원	회/명	40/7,000	50/10,000	50/10,000	50/10,000	50/10,000
○ 저소득가정 자립지원 실적	세대	200	200	200	200	200
○ 출산장려시책 추진	건	5	5	5	5	5
○ 보육시설 기능보강 사업	개소	143	140	140	140	140
○ 시설종사자 처우개선	명	3,450	3,600	3,600	3,600	3,600
○ 청소년 자원봉사활동 프로그램 참여자수	명	26,000	27,000	27,000	27,000	27,000
○ 청소년 문화·체육 수련활동 운영 실적	명/사업	30,000/15	40,000/20	40,000/20	40,000/20	40,000/20
○ 요보호아동 소외계층 지원	명	22,200	22,300	22,300	22,300	22,300
○ 아동학대예방사업 지원	건	1,740	1,920	1,920	1,920	1,920
○ 아동복지시설 운영 지원	개소	23	23	23	23	23
○ 지역아동센터 운영 지원	개소	62	65	65	65	65
○ 영구임대 주택 주거환경개선	단지		6	6	6	6

7. 보건 분야

가. 정책방향

- 시민 건강 증진 강화
 - 시민 보건위생 수준 향상
 - 영양, 운동, 절주, 금연 등 건강생활실천 사업추진
- 전염병 예방 및 안전관리
 - 전염병 관리체계 확립으로 전염병 사전 예방 및 확산방지

나. 투자계획

(단위 : 백만원)

부문별	구성비 (%)	투 자 계 획					
		계	2006년	2007년	2008년	2009년	2010년
계	100.0	183,034	47,473	32,046	33,907	32,430	37,178
보건의료	100.0	183,034	47,473	32,046	33,907	32,430	37,178

다. 중점 투자방향

□ 보건의료 부문

- 시민 건강 증진 강화를 위한 지역암센터 건립(170억), 암조기검진사업(200억), 예방접종사업(104억), 희귀난치성질환자 의료비 지원(219억), 건강생활실천사업(72억), 금연클리닉사업(125억), 건강증진센터 건립(30억), 모자보건사업(218억) 등
- 주요 전염병 예방 및 안전관리(48억) 등

라. 주요 발전지표

구 분	단위	2006	2007	2008	2009	2010
○ 공공진료 시설	개소	30	30	30	31	31
○ 약국 수	개소	1,525	1,534	1,540	1,555	1,570
○ 의사 수	명	7,866	7,888	7,995	8,100	8,220
○ 한센병력자 정착촌	개소	3	3	3	3	3
○ 국민건강 검진	천명	22	25	25	25	25
○ 전염병 질병예방	천명	620	650	650	650	650

8. 농림해양수산 분야

가. 정책방향

- 도시형 수산기반시설 확충과 국제수산물물류무역 기능 강화
 - 국제 수산물물류 기능 강화 및 유통 혁신
 - 수산기반시설 확충으로 도시형 어업 환경 구축
 - 해양과학기술 산업 육성
- 농업 및 농업인 기반시설 지원
 - 친환경농업 육성 및 농가소득 지원
 - 농축산물 유통구조 개선을 위한 농산물도매시장 운영 활성화
 - 지역특성에 맞는 차별화 전략 품목 육성 발전
- 쾌적하고 친환경적인 녹색도시 조성
 - 푸르고 아름다운 녹지조성 및 관리
 - 녹지자원 생산확충 및 보급 확대
 - 체계적이고 지속적인 산림의 보호 및 육성

나. 투자계획

(단위 : 백만원)

부문별	구성비 (%)	투 자 계 획					
		계	2006년	2007년	2008년	2009년	2010년
계	100.0	466,749	95,916	98,228	90,510	82,183	99,912
농업·농촌	11.3	52,630	11,778	11,483	10,554	8,925	9,890
임업·산촌	17.7	82,393	16,362	23,061	10,330	15,328	17,312
해양수산·어촌	71.1	331,726	67,776	63,684	69,626	57,930	72,710

다. 중점 투자방향

농업·농촌 부문

○ 농업 및 농업인 기반시설 지원

- 토양개량제보조사업(15억), 농어촌생활 환경정비(64억), 새기술보급사업(28억)
- 기계확경작로확포장사업(기장·강서 일원, 10억), 친환경농업시범단지 조성(7억) 등

□ 임업·산촌 부문

- 쾌적하고 친환경적인 녹색도시 조성을 위한 산불방지(56억), 산림병해충 방제(405억), 숲가꾸기(184억), 식물자원보전관리(20억), 공립수목원 조성(129억)

- 공립수목원 : 북구 화명동 대천천변 부지 110,653㎡(총165억)

□ 해양수산·어촌 부문

- 도시형 수산기반시설 확충과 국제수산 물류무역 기능 강화를 위한 해양관광복합형 어항 육성(어항 42개소, 1,302억), 수산물산지가공시설 사업(24억), 지방어항건설사업(68억) 등
- 동북아 초대의 수산종합 물류 무역중심기지 기능확보를 위한 감천항 공영수산물도매시장건설 마무리(786억, 공정율 65%)
- 부경대 수산과학연구소 건립으로 21C 수산과학 산업발전을 선도
 - 기장군 일광면 동백리 일원, 부지 2만평

라. 주요 발전지표

구 분	단위	2006	2007	2008	2009	2010
○ 인공어초시설	ha	100	370	370	370	370
○ 지방어항건설	m	70m	80m	80m	80m	80m
○ 수산자원관리수면지정	개소/ha	2/64	2/64	3/90	4/124	5/150
○ 양식어장개발	ha	3,609	3,609	3,609	3,609	3,609
○ 어촌관광자원개발	개소	2	3	4	5	5
○ 수산물류무역단지조성	개소/㎡	1/121,147	1/121,147	2/165/097	3/169,097	8/253,147
○ 어장정화선운영	척	1	1	1	1	2
○ 해양오염물처리실적	ha/톤	2010/1,003	2510/1,203	3,000/1,403	3,400/1,603	3,900/1,800
○ 농경지 면적	천ha	10	10	10	10	10
○ 경지 정리율	%	100	100	100	100	100
○ 산림						
- 조림사업	ha	30	203	50	50	50
- 숲가꾸기	ha	961	3,368	3,492	3,729	3,800
- 임도시설 및 보수	km	2.0	2.0	2.0	2.0	2.0
- 수목원 조성	개소	1	1	1	1	1

9. 산업·중소기업 분야

가. 정책방향

- 지역경제력 확충
 - 재래시장 활성화 추진 및 물가 안정 관리
- 과학기술 주도형 산업기반 조성
 - 10대 전략산업 중점 육성으로 지역산업구조 고도화
 - R&D 역량 강화 및 과학기술 문화 확산
- 기업하기 좋은 도시 만들기
 - 입지, 창업, 경영지원 및 장애요인 해소 등 원스톱 지원시스템 구축
- 무역 및 국내외 투자유치 활성화
 - 차별화된 인센티브 제공으로 도심형 산업유치
 - 국내외 우수기업의 전략적 유치
 - 해외도시 교류 및 컨벤션을 통한 세계도시 기반구축
- 기계부품 및 소재산업 육성
- 에너지 소비절약과 안정적인 에너지 공급
 - 시설물의 효율적인 유지관리 및 집단에너지 공급시설 운영

나. 투자계획

(단위 : 백만원)

부문별	구성비 (%)	투 자 계 획					
		계	2006년	2007년	2008년	2009년	2010년
계	100.0	1,030,274	194,802	266,900	213,112	158,949	196,511
산업금융지원	1.6	16,302	2,000	1,800	2,500	5,002	5,000
산업기술지원	1.6	16,400	200	1,900	981	5,744	7,575
무역 및 투자유치	33.0	339,558	66,257	118,928	64,409	42,451	47,513
산업진흥고도화	52.0	535,356	103,551	123,946	121,017	80,808	106,034
에너지 및 자원개발	9.8	100,498	18,254	17,706	19,205	19,944	25,389
산업·중소기업일반	2.2	22,160	4,540	2,620	5,000	5,000	5,000

다. 중점 투자방향

□ 산업금융지원 부문

- 지역중소기업의 자금난 해소로 지역경제 활성화 도모
 - 부산신용보증재단지원(연 4,000개 업체, 2,000억원 보증지원)

□ 산업기술지원 부문

- 과학기술 주도형 산업기반 조성을 위한 과학기술진흥센터건립(150억)
 - 송정동 일원 부지 2,380평 지하1, 지상10층
- 신발산업기술개발 지원(14억)

□ 무역 및 투자유치 부문

- 무역 및 국내외 투자유치 활성화
 - 신발산업해외마케팅 지원(62억), 외국인 투자기업 용지매입비 지원(38억)
 - 단지형외국인투자지역 조성(지사과학산업단지내, 591억)
 - 부산국제외국인학교 건립(기장군 일원, 257억), 전시컨벤션시설 확충(608억)
 - 국내기업 유치 보조금 지원(46억) 등

□ 산업진흥고도화 부문

- 지역경제력 확충을 위한 재래시장 활성화 사업(552억)
 - 국제시장 등 171개 재래시장
- 부산의 주력산업인 자동차, 기계, 조선산업의 생산기술 R&D 지원
 - 디지털생산기술혁신센터 설립(부산과학지방산업단지 일원, 총434억) 등
- 지역 산업의 진흥 및 인프라시설 설치
 - 지역S/W산업 진흥지원(197억), 부산U-센터 건립(센텀시티내, 1,000억)
 - 부산디자인센터 건립(센텀시티내, 459억)
- 기계부품 및 소재산업 육성
 - MEMS/NANO 부품생산 기반구축(56억), 자동차부품 기술지원센터 설립(117억), 기계부품소재 기술지원센터 건립(200억) 등

□ 에너지 및 자원개발 부문

- 에너지 소비절약과 안정적인 에너지 공급을 위한 터널조명시설 고효율화사업(81억), 집단에너지공급시설 관리운영 민간위탁(917억).

□ 산업·중소기업 일반 부문

- 소상공인 지원센터 운영지원 및 (재)중소기업종합지원센터 지원(163억) 등

라. 주요 발전지표

구 분	단위	2006	2007	2008	2009	2010
전략산업별 워킹그룹 운영	횟수	48	48	48		
재래시장 활성화사업 지원	시장수	35	40	40	40	40
연구개발 및 기술지원 실적	건	520	530	540	550	560
IT·벤처기업 기술개발 및 마케팅 지원 실적	건	270	280	290	300	310
바이오·실버분야 기업지원실적	건	180	200	220	240	260
중소기업 지원 규모	지원액(억원)	4,500	4,600	4,800	4,900	5,100
	업체수	2,900	2,900	3,100	3,300	3,600
정관지방산업단지 조성	공정률	90	95	100		
외국인기업 투자유치	건	12	13	13	13	13
기계·자동차·조선산업 육성센터 건립 수				8	8	
자동차부품 전문기술산업 인력 교육	회/명	60/500	60/500	60/500		
조선기자재 기술지도 및 교육실시	회/건	18/50	80/50	80/50		
취업 훈련(지원) 인원	명	8,406	8,420	8,420	8,420	8,420
우수기능인 발굴 육성	명	124	125	125	125	125

10. 수송 및 교통 분야

가. 정책방향

- 공공시설의 관리 및 효율성 향상
 - 유료도로의 효율적 관리운영으로 쾌적한 도로 환경 조성
- 빠르고 편리한 도시 인프라 확충 및 정비
 - 간선도로망, 지역도로망 확충으로 교통체증 해소와 물류비용 절감
- 도시 및 광역 철도망 확충
- 대중 교통 중심의 교통체계 구축
 - 대중교통 운영체계 개선 등 여건 강화를 통한 도시경쟁력 제고
- 해운·항만 물류 이용에 대한 편의증대
 - 항만물류기능 육성으로 부산지역 경제 활성화

나. 투자계획

(단위 : 백만원)

부문별	구성비 (%)	투 자 계 획					
		계	2006년	2007년	2008년	2009년	2010년
계	100.0	5,440,297	1,016,540	898,486	1,195,420	1,276,702	1,053,149
도로	48.9	2,659,055	498,874	430,626	499,749	747,394	482,412
도시철도	32.8	1,783,953	262,571	248,536	482,810	407,842	382,194
해운·항만	2.9	159,553	8,362	10,781	4,435	34,186	101,789
대중교통·물류 등 기타	15.4	837,736	246,733	208,543	208,426	87,280	86,754

다. 중점 투자방향

도로 부문

- 빠르고 편리한 도시 인프라 확충 및 정비
 - 남항대교, 북항대교, 산성터널 및 접속도로, 부산~거제연결도로, 동면~장안연결도로, 반송로확장 등

○ 공공시설의 관리 및 효율성 향상

- 시직영 유료도로 관리운영 위탁, 동서고가도로 개보수 등

□ 도시철도 부문

○ 도시 및 광역 철도망 확충

- 지하철3호선 건설, 지하철1호선 연장, 부산~김해 경량전철건설, 동해남부선복선전철화 등

□ 해운·항만 부문

○ 해운·항만 물류 이용에 대한 편의증대

- 부산항 화물차 휴게소 건립, 연안정비, 국제선용품 유통센터 건립, 공동물류센터 건립, 부산 Port-Plaza 건립 등

□ 대중교통·물류 등 기타 부문

○ 대중교통 중심의 교통체계 구축

- 위험도로 구조개선, LED 교통신호등 설치, 교통체계개선 사업, 저상버스 도입, 공영주차장 무인자동화시스템 구축
- 버스운행정보시스템 구축, 준공영제 시행 지원

라. 주요 발전지표

구 분	단위	2006	2007	2008	2009	2010
○ 도로 총 연장	km	2812.45	2851.98	2891.51	2906.04	2920.57
○ 도 로 율	%	19.93	20.28	20.58	20.73	20.93
○ 도로시설물 유지개보수 공사	개소	30	40	35	30	30
○ 부산~김해간 경량전철 건설	공정율 (%)	6.4	35.5	59.6	84.1	100
○ 저상버스 구입	대 (%)	15 (30%)	22 (44%)	29 (58%)	36 (72%)	43 (86%)
○ 시내버스준공영제 시행	회	용역2식	준공영제시행	재정지원	재정지원	재정지원
○ 환승할인제 시행	분야	시내버스↔ 시내버스	시내버스↔ 지하철	시내버스↔ 지하철↔마을버스		
○ 시내버스정보시스템 구축	개	-	156노선 2,438대	안내기 827개		

11. 지역개발 분야

가. 정책방향

- 세계일류 도시를 지향하는 도시발전 마스터플랜 수립
 - 21C 중장기 발전계획 수립과 합리적인 도시계획 결정 및 관리
- 친환경적 하천조성으로 쾌적하고 아름다운 녹색도시 조성
- 푸르고 아름다운 녹지조성을 위한 도시자연공원 조성
- 토지관리 정보기반 강화를 통한 체계적인 선진 지적 행정 구현
- 지역경제 발전을 위한 지방산업단지 조성

나. 투자계획

(단위 : 백만원)

부문별	구성비 (%)	투 자 계 획					
		계	2006년	2007년	2008년	2009년	2010년
계	100.0	1,157,715	284,019	293,057	187,924	190,981	201,734
수자원	17.5	202,429	30,813	29,873	49,725	40,448	51,570
지역 및 도시	60.4	698,825	124,046	209,690	111,181	103,744	150,164
산업단지	22.2	256,461	129,160	53,494	27,018	46,789	0

다. 중점 투자방향

수자원 부문

- 친환경적 하천조성
 - 지사천 제방축조(128억), 좌광천 정비(154억), 일광천 정비(83억), 동백천 정비(42억), 온천천 종합 정비(321억), 낙동강고수부지 정비(627억) 등

지역 및 도시 부문

- 개발제한구역 주민지원사업(169억)
- 도시자연공원 조성
 - 일광유원지(575억), 달음산, 불광산 도시자연공원(136억) 등
- 토지관리 정보기반 강화
 - 도로명 및 건물번호부여사업(22억), 항공사진 관리시스템 구축(30억) 등

○ 아름다운 도시경관 조성

- 부산경관상세계획수립 용역(3억), 주거환경개선사업(218억)
- 장안소도읍 육성사업(기장군 장안읍 일원, 166억) 등

□ 산업단지 부문

○ 지역경제 발전과 기업활동 지원을 위한 지방산업단지 조성

- 녹산국가산업단지 해안방재사업(L=2,800m, B=50m, 민자포함 총413억)
- 장안지방산업단지개발(40만평, 민자포함 총 3,244억원)
- 과학지방산업단지 과학기술구역 조성(강서구 지사동 51천평, 총265억)

라. 주요 발전지표

구 분	단위	2006	2007	2008	2009	2010
○ 하천정비율(A/423.1km)	%	61.80	62.6	62.9	63.2	63.4
- 개수연장(A)	km	262.09	265.09	266.12	267.39	268.24
○ 하천정비계획 수립율(A/44)	%	61.3	65.9	70.4	75.0	79.5
- 하천정비계획수립(A)	개소	27	29	31	33	35
○ 하상준설	m ³	111,000	220,000	50,000	50,000	50,000
○ 고지배수로 설치	m	80	275	175	175	1,040
○ 공원조성률(A/B)	%	28.8	31.8	31.8	32.0	32.0
- 시설공원면적(A)	km ²	23.9	26.3	26.3	27.0	27.0
- 공원계획면적(B)	km ²	82.8	83.8	83.8	84.0	84.0
○ 유원지	개소	13	13	13	13	13
○ 소규모공원	개소	320	325	330	335	337
○ 공원조성	개소	437	440	440	443	443
○ 시설공원 면적	km ²	23.9	26.3	26.3	28.0	28.0
○ 공원계획 면적	km ²	82.8	83.8	83.8	84.0	84.0

제4장 특별회계별 정책방향 및 투자계획

<공기업 특별회계>

- ① 상수도사업
- ② 하수도사업
- ③ 지역개발기금

<기타 특별회계>

- ④ 경륜사업
- ⑤ 의료급여기금
- ⑥ 택지조성사업비
- ⑦ 명지주거단지조성사업
- ⑧ 해운대지구신시가지건설사업비
- ⑨ 신호지방공업단지조성사업
- ⑩ 센텀시티개발
- ⑪ 집단에너지공급
- ⑫ 항만배후도로건설사업
- ⑬ 교통사업
- ⑭ 유료도로
- ⑮ 광역교통시설사업
- ⑯ 장기미집행도시계획시설대지보상
- ⑰ 도시철도사업
- ⑱ 기반시설
- ⑲ 원자력발전 지역개발

1 상수도사업 특별회계

□ 설치목적 및 근거

- 목 적 : 상수도의 안정적 공급과 사업의 전문성 및 공공성 확보
- 근 거 : 부산광역시 수도사업 설치 조례(1989. 8. 29 제2624호)

□ 정책방향

- 깨끗하고 안전한 수돗물 생산
 - ▷ 철저한 수질관리 및 취정수시설의 최적운영
- 수돗물의 안정적 공급
 - ▷ 공급시설의 최적 정비·구축
 - ▷ 안정적인 저수능력 확보 및 상수도보급 확대
- 경영관리의 합리적 개선 및 수돗물 신뢰도 제고
 - ▷ 상수도 우수율 제고와 업무관리의 효율성 제고 및 상수도 홍보 강화

□ 주요사업 투자계획

(단위 : 백만원)

사업구분	사업개요 (사업기간)	총사업비	기투자 ('05까지)	중 기 계 획						향후 투자
				계	2006	2007	2008	2009	2010	
계		628,623 (42,879)	137,222 (11,010)	443,697 (30,460)	81,125 (7,220)	75,673 (3,145)	102,470 (9,859)	94,384 (6,168)	90,045 (4,068)	47,704 (1,409)
수질관리 및 취정수 시설 최적운영	여과지정비의 8건 (계속)	149,773 (4,859)	8,536	104,073 (3,450)	10,325 (780)	17,443	28,159 (534)	27,026 (1,068)	21,120 (1,068)	37,164 (1,409)
공 급 시 설 의 최적정비 구축	2단계상수도관정비 공사외2(계속)	168,271	39,107	129,164	25,420	24,744	25,000	25,000	29,000	-
안정적인 저수 능력 확보	13개 배수지 172,600m ³ (계속)	136,187	45,933	79,714	19,373	7,598	21,224	19,224	12,295	10,540
상수도 보급 확대	부산산단, 정관산단 등(계속)	88,020 (38,020)	12,290 (11,010)	75,730 (27,010)	16,296 (6,440)	13,509 (3,145)	18,325 (9,325)	14,600 (5,100)	13,000	-
상수도우수율 제고	구역분리및 누수방지 사업외 2(계속)	78,448	31,356	47,092	7,951	8,215	8,862	9,434	12,630	-
업 무 관 리 의 효율성 제고	노후청사 정비 등(계속)	6,164	-	6,164	1,200	1,464	1,000	1,000	1,500	-
상수도 홍보 강화	홍보관설치 등 (계속)	1,760	-	1,760	560	200	200	300	500	-

※ ()은 국비보조액

□ 주요 발전지표

구 분	단위	2006	2007	2008	2009	2010
○ 보급률(B/A×100)	%	99.5	99.7	99.8	99.9	99.9
- 인 구(A)	천명	3,632	3,607	3,582	3,557	3,532
- 급수인구(B)	“	3,614	3,596	3,575	3,553	3,529
○ 유 수 율	%	82.1	82.9	83.7	84.4	85.0
○ 급 수 량	천톤/일	1,204	1,192	1,182	1,173	1,166
○ 배 수 지	개소	53	56	59	64	65
○ 취 수 장	“	4	4	3	3	3

□ 세입세출 추계

(단위 : 백만원)

구 분	계	2006년	2007년	2008년	2009년	2010년	비고
세 입 (A)	1,433,502	284,429	271,523	295,978	291,941	289,631	
지방세	0	0	0	0	0	0	
세외수입	1,399,093	276,730	267,864	285,285	284,802	284,412	
경상적수입	1,320,400	258,747	261,593	267,246	266,635	266,179	
임시적수입	78,693	17,983	6,271	18,039	18,167	18,233	
지방교부세	0	0	0	0	0	0	
국고보조금	7,399	1,259	514	1,368	2,039	2,219	
기금보조금	0	0	0	0	0	0	
균특보조금	27,010	6,440	3,145	9,325	5,100	3,000	
경 상 지 출 (B)	989,805	203,304	195,850	193,508	197,557	199,586	
인 건 비	319,556	56,043	62,947	64,889	66,836	68,841	
경 상 적 경 비	553,084	109,565	100,360	108,360	115,663	119,136	
채 무 상 환	94,879	34,916	21,847	17,269	12,138	8,709	
예 비 비 등	22,286	2,780	10,696	2,990	2,920	2,900	
투 자가 용 재 원 (C = A - B)	443,697	81,125	75,673	102,470	94,384	90,045	
투 자 수 요 (D)	443,697	81,125	75,673	102,470	94,384	90,045	
국고보조사업	58,408	8,470	11,645	17,105	14,628	6,560	
자 체 사 업	385,289	72,655	64,028	85,365	79,756	83,485	
부 족 재 원 (E = D - C)	0	0	0	0	0	0	
지 방 채	0	0	0	0	0	0	
채 무 부 담	0	0	0	0	0	0	
재 정 규 모 (A+E)	1,433,502	284,429	271,523	295,978	291,941	289,631	

2 하수도사업 특별회계

□ 설치목적 및 근거

- 목 적 : 공중위생의 향상 및 공공수역의 수질보전
- 근 거 : 부산광역시 하수도사업 설치 조례(2005.2.16, 제3984호)

□ 정책방향

- 하수처리 능력제고를 통한 쾌적한 도시환경 조성
- 투자재원의 효과적 배분을 통한 재정운용 건전화
- 하수도재정 확충을 위한 하수도사용료 현실화 추진

□ 주요사업 투자계획

(단위 : 백만원)

사업구분	사업개요 (사업기간)	총사업비	기투자 ('05까지)	중 기 계 획						향후 투자
				계	2006	2007	2008	2009	2010	
		3,298,881	1,129,892	519,812	68,411	77,957	86,545	127,273	159,626	1,649,177
장림하수처리 장 고도처리시 설 개선	2002 ~ 2009	298,715	287,215	11,500	-	-	2,649	8,851	-	-
하수관거신설 (확충)사업	1990 ~ 2020	2,404,500	430,100	325,223	35,546	69,403	36,674	71,200	112,400	1,649,177
수영하수처리 장 고도처리시 설 개량	2007 ~ 2010	70,900	-	70,900		1,580	23,106	23,106	23,108	-
하수슬러지처 리시설 건설	2007 ~ 2010	75,000	-	75,000		2,650	24,116	24,116	24,118	-
정관하수처리 장건설분담금	2005 ~ 2007	1,970	-	1,970	1,238	732	-	-	-	-
정관폐기물처 리시설설치분 담금	2006 ~ 2008	4,792	-	4,792	1,200	3,592	-	-	-	-
동부하수처리 장 건설	2002 ~ 2006	128,200 (36,104)	105,254 (36,104)	22,946 (15,176)	22,946 (15,176)	-	-	-	-	-
기장하수처리 장 건설	1997 ~ 2006	58,315	57,042	1,273	1,273	-	-	-	-	-
영도하수처리 장 건설	2001 ~ 2006	96,178 (29,994)	92,970 (29,994)	3,208	3,208	-	-	-	-	-
중앙하수처리 장 건설	2002 ~ 2006	160,311 (57,100)	157,311 (57,100)	3,000	3,000	-	-	-	-	-

※ 동부·영도·중앙하수처리장 : () 은 민자사업비 임.

□ 주요 발전지표

구 분		단위	2006	2007	2008	2009	2010
하 수	보급율(A/B×100)	%	93.7%	93.8%	93.9%	96.8%	99.6%
도 보	처리구역내인구(A)	천명	3,537	3,578	3,618	3,768	3,920
급	전 체 인 구(B)	천명	3,774	3,814	3,853	3,893	3,933
하 수	보급율(A/B×100)	%	73.2%	74.4%	75.8%	76.7%	78.6%
관 거	시설하수도연장(A)	Km	6,713	6,823	6,948	7,034	7,205
보급	계획하수도연장(B)	Km	9,172	9,172	9,172	9,172	9,172
하수종말처리장		개소	13	14	15	15	15

□ 세입세출 추계

(단위 : 백만원)

구 분	계	2006년	2007년	2008년	2009년	2010년	비고
세 입 (A)	989,743	175,213	208,621	183,909	201,186	220,814	
지 방 세	0	0	0	0	0	0	
세 외 수 입	873,527	166,999	195,338	163,362	170,280	177,548	
경상적수입	686,789	125,499	125,100	138,362	145,280	152,548	
임시적수입	186,738	41,500	70,238	25,000	25,000	25,000	
지 방 교 부 세	0	0	0	0	0	0	
국 고 보 조 금	116,216	8,214	13,283	20,547	30,906	43,266	
기 금 보 조 금	0	0	0	0	0	0	
균 특 보 조 금	0	0	0	0	0	0	
경 상 지 출 (B)	675,735	127,738	140,664	130,134	136,390	140,809	
인 건 비	7,908	1,418	1,566	1,562	1,640	1,722	
경 상 적 경 비	333,897	52,092	81,396	63,572	66,750	70,087	
채 무 상 환	322,246	71,729	54,517	63,000	66,000	67,000	
예 비 비 등	11,684	2,499	3,185	2,000	2,000	2,000	
투 자가 용 재 원 (C = A - B)	314,008	47,475	67,957	53,775	64,796	80,005	
투 자 수 요 (D)	504,636	53,235	77,957	86,545	127,273	159,626	
국고보조사업	437,416	43,596	20,376	86,545	127,273	159,626	
자 체 사 업	67,220	9,639	57,581	0	0	0	
부 족 재 원 (E = D - C)	190,628	5,760	10,000	32,770	62,477	79,621	
지 방 채	180,628	5,760	0	32,770	62,477	79,621	
채 무 부 담	10,000	0	10,000	0	0	0	
재 정 규 모 (A + E)	1,180,371	180,973	218,621	216,679	263,663	300,435	

3 지역개발기금 특별회계

□ 설치목적 및 근거

- 목 적 : 주민복리증진과 지방공기업 및 지역개발사업추진 자금조달
- 근 거 : 지역개발기금 조례(2005. 7. 13. 조례 제4017호)

□ 운영방향

- 장기저리 자금공급을 통한 기금용자사업의 활성화 및 지역개발사업의 원활한 추진
 - 용자이자율 : 3.5%(기용자금 4.0%)
 - 용 자 기 간 : 2년거치 10년 균분상환

□ 투자계획

(단위 : 백만원)

사업구분	사업개요	총사업비	기 투 자 ('05까지)	중 기 계 획						향후 투자
				소계	2006	2007	2008	2009	2010	
지역개발 기금용자	용자사업	-	509,343	121,000	31,000	24,800	23,000	22,000	21,000	-

□ 세입세출 추계

(단위 : 백만원)

구 분	계	2006년	2007년	2008년	2009년	2010년	비고
세 입 (A)	291,035	74,484	59,551	53,600	52,200	51,200	
지 방 세	0	0	0	0	0	0	
세 외 수 입	291,035	74,484	59,551	53,600	52,200	51,200	
경상적수입	34,857	8,353	7,904	6,200	6,200	6,200	
임시적수입	256,178	66,131	51,647	47,400	46,000	45,000	
지 방 교 부 세	0	0	0	0	0	0	
국 고 보 조 금	0	0	0	0	0	0	
기 금 보 조 금	0	0	0	0	0	0	
균 특 보 조 금	0	0	0	0	0	0	
경 상 지 출 (B)	169,235	43,484	34,751	30,600	30,200	30,200	
인 건 비	50	9	11	10	10	10	
경 상 적 경 비	124	18	16	30	30	30	
채 무 상 환	153,341	34,668	28,673	30,000	30,000	30,000	
예 비 비 등	15,720	8,789	6,051	560	160	160	
투 자가 용 재 원 (C = A - B)	121,800	31,000	24,800	23,000	22,000	21,000	
투 자 수 요 (D)	121,800	31,000	24,800	23,000	22,000	21,000	
국 고 보 조 사 업	0	0	0	0	0	0	
자 체 사 업	121,800	31,000	24,800	23,000	22,000	21,000	
부 족 재 원 (E = D - C)	0	0	0	0	0	0	
지 방 채	0	0	0	0	0	0	
채 무 부 담	0	0	0	0	0	0	
재 정 규 모 (A+E)	291,035	74,484	59,551	53,600	52,200	51,200	

4 경륜사업 특별회계

□ 설치목적 및 근거

- 목 적 : 경륜사업의 수입·지출 관리
- 근 거 : 경륜사업 특별회계 설치 조례('03.5.1, 제3842호)

□ 정책방향

- 완벽한 경륜운영시스템 구축으로 경륜의 선진화 구현
- 고객만족 경영실현 및 지역사회 활동 기여로 경륜의 건전한 이미지 정착
- 체육공원과 연계한 시민 친화적 복합 레저스포츠 공간 조성
- 지방재정 확충 및 지역경제 활성화 기여

□ 투자계획

(단위 : 백만원)

사업구분	사업개요 (사업기간)	총사업비	기투자 ('05까지)	중 기 계 획						향후 투자
				계	2006	2007	2008	2009	2010	
관리운영 위 탁	경륜공단 관리위탁	13,259	-	13,259	327	400	3,486	4,125	4,921	-

□ 세입세출 추계

(단위 : 백만원)

구 분	계	2006년	2007년	2008년	2009년	2010년	비고
세 입 (A)	155,866	26,126	19,000	30,958	37,767	42,015	
지 방 세	0	0	0	0	0	0	
세 외 수 입	155,866	26,126	19,000	30,958	37,767	42,015	
경상적수입	134,829	22,677	12,719	27,300	33,999	38,134	
임시적수입	21,037	3,449	6,281	3,658	3,768	3,881	
지 방 교 부 세	0	0	0	0	0	0	
국 고 보 조 금	0	0	0	0	0	0	
기 금 양 여 금	0	0	0	0	0	0	
균 특 보 조 금	0	0	0	0	0	0	
경 상 지 출 (B)	142,607	25,799	18,600	27,472	33,642	37,094	
인 건 비	41,713	7,570	6,530	8,640	9,199	9,774	
경 상 적 경 비	99,496	18,081	12,070	18,532	23,993	26,820	
채 무 상 환	0	0	0	0	0	0	
예 비 비 등	1,398	148	0	300	450	500	
투 자 가 용 재 원 (C = A - B)	13,259	327	400	3,486	4,125	4,921	
투 자 수 요 (D)	13,259	327	400	3,486	4,125	4,921	
국고보조사업	0	0	0	0	0	0	
자 체 사 업	13,259	327	400	3,486	4,125	4,921	
부 족 재 원 (E = D - C)	0	0	0	0	0	0	
지 방 채	0	0	0	0	0	0	
채 무 부 담	0	0	0	0	0	0	
재 정 규 모 (A+E)	155,866	26,126	19,000	30,958	37,767	42,015	

5 의료급여기금 특별회계

□ 설치목적 및 근거

- 목 적 : 생활이 어려운 자에게 의료급여를 실시함으로써 국민보건의 향상과 사회복지 증진에 이바지함
- 근 거 : 의료급여법 제25조(기금설치 및 조성) 및 제26조(관리 및 운용) 의료급여기금특별회계 설치 및 운영조례('05.2.16, 제3984호)

□ 정책방향

- 의료급여 대상 확대로 의료사각지대 해소
- 저소득층 의료비 부담완화로 사회보장성 확대
- 의료급여수급권자 도덕적 해이방지로 기금의 안전성 유지

□ 투자계획

(단위 : 백만원)

사업구분	사업개요 (사업기간)	총사업비	기투자 ('05까지)	중 기 계 획						향후 투자
				계	2006	2007	2008	2009	2010	
합 계		2,239,967	-	2,239,967	313,707	412,427	413,683	510,043	590,107	-
의료급여	의료급여진료 심사수수료 (계속사업)	5,750	-	5,750	821	1,055	1,059	1,305	1,510	-
	의료급여 진료비 보조 (계속사업)	2,208,762	-	2,208,762	309,292	406,690	407,910	502,953	581,917	-
	의료급여 자치단체보조 (계속사업)	24,474	-	24,474	3,495	4,492	4,505	5,555	6,427	-
	의료급여 포괄계상사업 (계속사업)	981	-	981	99	190	209	230	253	-

□ 주요 발전지표

구 분	단위	2006	2007	2008	2009	2010
○ 의료급여수급권자 관리	명	145,225	149,000	152,874	156,849	160,927

□ 세입세출 추계

(단위 : 백만원)

구 분	계	2006년	2007년	2008년	2009년	2010년	비고
세 입 (A)	2,245,323	314,855	413,444	414,855	511,104	591,065	
지 방 세	0	0	0	0	0	0	
세 외 수 입	452,960	62,794	83,655	84,075	103,254	119,182	
경상적수입	338	64	64	68	70	72	
임시적수입	452,622	62,730	83,591	84,007	103,184	119,110	
지 방 교 부 세	0	0	0	0	0	0	
국 고 보 조 금	1,792,363	252,061	329,789	330,780	407,850	471,883	
기 금 보 조 금	0	0	0	0	0	0	
균 특 보 조 금	0	0	0	0	0	0	
경 상 지 출 (B)	5,356	1,148	1,017	1,172	1,061	958	
인 건 비	0	0	0	0	0	0	
경 상 적 경 비	58	2	11	13	15	17	
채 무 상 환	0	0	0	0	0	0	
예 비 비 등	5,298	1,146	1,006	1,159	1,046	941	
투 자가 용 재 원 (C = A - B)	2,239,967	313,707	412,427	413,683	510,043	590,107	
투 자 수 요 (D)	2,239,967	313,707	412,427	413,683	510,043	590,107	
국고보조사업	2,238,986	313,608	412,237	413,474	509,813	589,854	
자 체 사 업	981	99	190	209	230	253	
부 족 재 원 (E = D - C)	0	0	0	0	0	0	
지 방 채	0	0	0	0	0	0	
채 무 부 담	0	0	0	0	0	0	
재 정 규 모 (A+E)	2,245,323	314,855	413,444	414,855	511,104	591,065	

6 택지조성사업비 특별회계

□ 설치목적 및 근거

- 목 적 : 도시지역의 택지난 해소를 위한 택지조성사업 추진
- 근 거 : 택지조성사업비특별회계 설치 조례('88. 7. 5. 조례 제2435호)

□ 정책방향

- 계획적이고 균형적인 도시개발사업의 추진
- 환경친화적인 택지개발 및 주택공급
- 도로 및 학교 등 사회간접시설 확충
- 주변지역의 지원기능을 갖춘 종합적인 신시가지 조성

□ 투자계획

(단위 : 백만원)

사업구분	사업개요 (사업기간)	총사업비	기투자 ('05까지)	중 기 계 획						향후 투자
				계	2006	2007	2008	2009	2010	
		268,471	147,867	113,501	38,741	33,699	28,212	6,214	6,635	7,103
정관지구	1999~2007	232,465	147,867	84,598	33,374	29,343	21,881	-	-	-
택지개발사업 관리위탁비	2006~2010	24,006	-	18,903	3,167	3,056	3,831	4,214	4,635	5,103
신규택지개발 기초조사비	2006~2010	2,000	-	1,500	-	-	500	500	500	500
기준공지구 사후관리비	2006~2010	3,400	-	2,900	200	1,200	500	500	500	500
택지매입자 정산반환금	2006~2010	6,600	-	5,600	2,000	100	1,500	1,000	1,000	1,000

□ 주요 발전지표

구 분	단위	2006	2007	2008	2009	2010
정관지구 택지조성(273,420평)	평	273,420				
신규택지개발조사	건		1	1	1	1
기준공지구 사후관리	건	10	10	10	10	10
택지매입자정산반환금	백만원	2,000	2,000	1,500	1,000	1,000

□ 세입세출 추계

(단위 : 백만원)

구 분	계	2006년	2007년	2008년	2009년	2010년	비고
세 입 (A)	217,635	54,707	39,840	56,591	58,600	7,897	
지 방 세	0	0	0	0	0	0	
세 외 수 입	217,635	54,707	39,840	56,591	58,600	7,897	
경상적수입	210,373	47,465	39,820	56,591	58,600	7,897	
임시적수입	7,262	7,242	20	0	0	0	
지 방 교 부 세	0	0	0	0	0	0	
국 고 보 조 금	0	0	0	0	0	0	
기 금 보 조 금	0	0	0	0	0	0	
균 특 보 조 금	0	0	0	0	0	0	
경 상 지 출 (B)	104,134	15,966	6,141	28,379	52,386	1,262	
인 건 비	0	0	0	0	0	0	
경 상 적 경 비	9	1	2	2	2	2	
채 무 상 환	0	0	0	0	0	0	
예 비 비 등	104,125	15,965	6,139	28,377	52,384	1,260	
투 자가 용 재 원 (C = A - B)	113,501	38,741	33,699	28,212	6,214	6,635	
투 자 수 요 (D)	113,501	38,741	33,699	28,212	6,214	6,635	
국 고 보 조 사 업	0	0	0	0	0	0	
자 체 사 업	113,501	38,741	33,699	28,212	6,214	6,635	
부 족 재 원 (E = D - C)	0	0	0	0	0	0	
지 방 채	0	0	0	0	0	0	
채 무 부 담	0	0	0	0	0	0	
재 정 규 모 (A+E)	217,635	54,707	39,840	56,591	58,600	7,897	

7 명지주거단지조성사업 특별회계

□ 설치목적 및 근거

- 목 적 : 명지주거단지 조성에 따른 민간자본 유치, 회계관리
- 근 거 : 명지주거단지 조성사업 시행 및 관리조례('90. 7. 5. 제2702호)

□ 정책방향

- 녹산국가산업단지의 배후 주거용지 확보 및 시민 주거생활 안전을 위한 택지공급 활성화
- 편입지 및 시 외곽지 위주의 균형개발 역점
- 도시환경을 고려한 종합적인 개발로 자연과 조화되는 신주거환경 조성

□ 투자계획

(단위 : 백만원)

사업구분	사업개요 (사업기간)	총사업비	기투자 ('05까지)	중 기 계 획						향후 투자
				계	2006	2007	2008	2009	2010	
계		444,359	328,759	115,600	48,752	66,848	-	-	-	-
명지주거 단지 조성사업	단지조성 557천평 ('90~2007년)	444,359	328,759	115,600	48,752	66,848		-	-	-

□ 주요 발전지표

구 분	단위	2006	2007	2008	2009	2010
택지매각률(매각실적)	%	91	93	96	99	100

□ 세입세출 추계

(단위 : 백만원)

구 분	계	2006년	2007년	2008년	2009년	2010년	비고
세 입 (A)	227,408	115,964	87,700	12,100	11,037	607	
지 방 세	0	0	0	0	0	0	
세 외 수 입	227,408	115,964	87,700	12,100	11,037	607	
경상적수입	183,861	75,106	85,700	11,599	10,849	607	
임시적수입	43,547	40,858	2,000	501	188	0	
지 방 교 부 세	0	0	0	0	0	0	
국 고 보 조 금	0	0	0	0	0	0	
기 금 보 조 금	0	0	0	0	0	0	
균 특 보 조 금	0	0	0	0	0	0	
경 상 지 출 (B)	111,808	67,212	20,852	12,100	11,037	607	
인 건 비	10	5	5	0	0	0	
경 상 적 경 비	25	15	10	0	0	0	
채 무 상 환	15,765	15,765	0	0	0	0	
예 비 비 등	96,008	51,427	20,837	12,100	11,037	607	
투 자가 용 재 원 (C = A - B)	115,600	48,752	66,848	0	0	0	
투 자 수 요 (D)	115,600	48,752	66,848	0	0	0	
국 고 보 조 사 업	0	0	0	0	0	0	
자 체 사 업	115,600	48,752	66,848	0	0	0	
부 족 재 원 (E = D - C)	0	0	0	0	0	0	
지 방 채	0	0	0	0	0	0	
채 무 부 담	0	0	0	0	0	0	
재 정 규 모 (A+E)	227,408	115,964	87,700	12,100	11,037	607	

8 해운대지구신시가지건설사업비 특별회계

□ 설치목적 및 근거

- 목 적 : 해운대신시가지건설사업특별회계 재원조달 및 회계관리
- 근 거 : 해운대신시가지건설 및 설치조례('91.10.2 제2841호)

□ 정책방향

- 부족한 주택난 완화 및 유희지 개발로 지역개발 도모
- 해운대신시가지 폭포사교차로정비공사 마무리 투자

□ 투자계획

(단위 : 백만원)

사업구분	사업개요 (사업기간)	총사업비	기투자 ('05까지)	중 기 계 획						향후 투자
				계	2006	2007	2008	2009	2010	
계		1,206,780	1,205,890	890	590	300	-	-	-	-
해운대 신시가지 조성	택지조성 926천평 ('91~2007)	1,206,780	1,205,890	890	590	300	-	-	-	-

□ 주요 발전지표

구 분	단위	2006	2007	2008	2009	2010
택지매각률(매각실적)	%	54%	72%	88%	100%	-

□ 세입세출 추계

(단위 : 백만원)

구 분	계	2006년	2007년	2008년	2009년	2010년	비고
세 입 (A)	25,606	12,752	3,745	3,125	3,035	2,949	
지 방 세	0	0	0	0	0	0	
세 외 수 입	25,606	12,752	3,745	3,125	3,035	2,949	
경상적수입	16,318	5,718	3,052	2,516	2,516	2,516	
임시적수입	9,288	7,034	693	609	519	433	
지 방 교 부 세	0	0	0	0	0	0	
국 고 보 조 금	0	0	0	0	0	0	
기 금 보 조 금	0	0	0	0	0	0	
균 특 보 조 금	0	0	0	0	0	0	
경 상 지 출 (B)	24,716	12,162	3,445	3,125	3,035	2,949	
인 건 비	0	0	0	0	0	0	
경 상 적 경 비	73	71	2	0	0	0	
채 무 상 환	0	0	0	0	0	0	
예 비 비 등	24,643	12,091	3,443	3,125	3,035	2,949	
투 자가 용 재 원 (C = A - B)	890	590	300	0	0	0	
투 자 수 요 (D)	890	590	300	0	0	0	
국 고 보 조 사 업	0	0	0	0	0	0	
자 체 사 업	890	590	300	0	0	0	
부 족 재 원 (E = D - C)	0	0	0	0	0	0	
지 방 채	0	0	0	0	0	0	
채 무 부 담	0	0	0	0	0	0	
재 정 규 모 (A+E)	25,606	12,752	3,745	3,125	3,035	2,949	

9 신호지방공업단지조성사업 특별회계

□ 설치목적 및 근거

- 목 적 : 신호지방산업단지 조성사업의 재원 및 회계관리
- 근 거 : 부산광역시 신호지방공업단지조성사업 특별회계 설치 조례

□ 정책방향

- 유희토지 개발로 산업용지난 해소
- 부산지역경제 활성화 및 서부산권 지역개발 기반조성
- 고부가가치 산업유치로 산업개편 유도

□ 투자계획

(단위 : 백만원)

사업구분	사업개요 (사업기간)	총사업비	기투자 ('05까지)	중 기 계 획						향후 투자
				계	2006	2007	2008	2009	2010	
계		647,017	606,654	40,363	24,011	15,244	1,018	90	-	-
신호지방 산업단지 조성사업	단지조성 944천평 (1993~2007)	647,017	606,654	40,363	24,011	15,244	1,018	90	-	-

□ 투자계획

구 분	단위	2006	2007	2008	2009	2010
○ 택지매각률(매각실적)	%	94	98	100	-	-

□ 세입세출 추계

(단위 : 백만원)

구 분	계	2006년	2007년	2008년	2009년	2010년	비고
세 입 (A)	163,798	70,120	48,542	26,184	13,397	5,555	
지 방 세	0	0	0	0	0	0	
세 외 수 입	163,798	70,120	48,542	26,184	13,397	5,555	
경상적수입	156,454	65,196	47,512	25,027	13,268	5,451	
임시적수입	7,344	4,924	1,030	1,157	129	104	
지 방 교 부 세	0	0	0	0	0	0	
국 고 보 조 금	0	0	0	0	0	0	
기 금 보 조 금	0	0	0	0	0	0	
균 특 보 조 금	0	0	0	0	0	0	
경 상 지 출 (B)	123,435	46,109	33,298	25,166	13,307	5,555	
인 건 비	15	5	5	5	0	0	
경 상 적 경 비	228	124	54	50	0	0	
채 무 상 환	48,757	17,693	5,064	24,855	1,145	0	
예 비 비 등	74,435	28,287	28,175	256	12,162	5,555	
투 자 가 용 재 원 (C = A - B)	40,363	24,011	15,244	1,018	90	0	
투 자 수 요 (D)	40,363	24,011	15,244	1,018	90	0	
국 고 보 조 사 업	0	0	0	0	0	0	
자 체 사 업	40,363	24,011	15,244	1,018	90	0	
부 족 재 원 (E = D - C)	0	0	0	0	0	0	
지 방 채	0	0	0	0	0	0	
채 무 부 담	0	0	0	0	0	0	
재 정 규 모 (A+E)	163,798	70,120	48,542	26,184	13,397	5,555	

10 센텀시티개발 특별회계

□ 설치목적 및 근거

- 목 적 : 센텀시티산업단지개발사업특별회계 재원조달 및 회계관리
- 근 거 : 센텀시티개발특별회계 설치 조례('95. 12. 29. 제3255호)
 - 2000. 8 : 지방산업단지 실시계획 승인
 - 2002. 4 : 관광특구 지정
 - 2002. 7 : 미디어 산업 3대 거점지역 지정(정보통신부)

□ 정책방향

- 세계최첨단 정보·통신·영상·업무거점도시 기반 구축
- 21C 정보화·국제화 시대에 부응하는 고부가가치 첨단산업 육성
- 환태평양 경제권 중심도시로서의 국제교류·관광기능 강화

□ 투자계획

(단위 : 백만원)

사업구분	사업개요 (사업기간)	총사업비	기투자 ('05까지)	중 기 계 획						향후 투자
				계	2006	2007	2008	2009	2010	
계	A=356천평	787,590	765,777	21,813	21,813	-	-	-	-	-
센텀시티산업 단지개발		770,434	750,942	19,492	19,492	-	-	-	-	-
개발사업위탁		12,527	11,271	1,256	1,256	-	-	-	-	-
통합관리기금 예수금이자		4,629	3,564	1,065	1,065	-	-	-	-	-

□ 주요 발전지표

구 분	단위	2006	2007	2008	2009	2010
○ 센텀시티산업단지 개발	A=368천평	단지준공				
○ 개발사업위탁		위탁사업완료				
○ 통합관리기금예수금이자		상환완료				

□ 세입세출 추계

(단위 : 백만원)

구 분	계	2006년	2007년	2008년	2009년	2010년	비고
세 입 (A)	225,739	199,739	26,000	0	0	0	
지 방 세	0	0	0	0	0	0	
세 외 수 입	225,739	199,739	26,000	0	0	0	
경상적수입	210,328	184,328	26,000	0	0	0	
임시적수입	15,411	15,411	0	0	0	0	
지 방 교 부 세	0	0	0	0	0	0	
국 고 보 조 금	0	0	0	0	0	0	
기 금 보 조 금	0	0	0	0	0	0	
균 특 보 조 금	0	0	0	0	0	0	
경 상 지 출 (B)	203,926	177,926	26,000	0	0	0	
인 건 비	0	0	0	0	0	0	
경 상 적 경 비	17	17	0	0	0	0	
채 무 상 환	50,000	50,000	0	0	0	0	
예 비 비 등	153,909	127,909	26,000	0	0	0	
투 자 가 용 재 원 (C = A - B)	21,813	21,813	0	0	0	0	
투 자 수 요 (D)	21,813	21,813	0	0	0	0	
국 고 보 조 사 업	0	0	0	0	0	0	
자 체 사 업	21,813	21,813	0	0	0	0	
부 족 재 원 (E = D - C)	0	0	0	0	0	0	
지 방 채	0	0	0	0	0	0	
채 무 부 담	0	0	0	0	0	0	
재 정 규 모 (A+E)	225,739	199,739	26,000	0	0	0	

11 집단에너지공급 특별회계

□ 설치목적 및 근거

- 목 적 : 부산광역시 집단에너지공급시설 관리운영
- 근 거 : 집단에너지공급시설의 관리·운영에 관한 조례('96.2.23. 제3279호)

□ 정책방향

- 시설의 효율적인 유지관리 및 안정적인 열공급
- 시설 노후대비 시설개체에 필요한 집단에너지공급시설기금 적립
- 공급대상지역내 공급확대(공동주택, 건물)

□ 투자계획

(단위 : 백만원)

사업구분	사업개요 (사업기간)	총사업비	기투자 ('05까지)	중 기 계 획						향후 투자
				계	2006	2007	2008	2009	2010	
계		209,038	96,192	91,702	16,828	17,026	18,441	19,270	20,137	21,144
집단에너지 공급사업	①공급시설 효율적유지관리 ②안정적 열 공급(35,500세대) ('99 ~ 계속)	209,038	96,192	91,702	16,828	17,026	18,441	19,270	20,137	21,144

□ 주요 발전지표

구 분	단위	2006	2007	2008	2009	2010	비고
○ 집단에너지 안정적 공급 - 아파트 및 공공, 업무용 건물	세대	35,500	36,000	36,300	36,700	37,200	공급확대
	건물수	100	103	105	106	110	"
○ 시설노후 대비 기금적립	억원(%)	30(43)	30(48)	30(53)	30(59)	30(65)	목표액대비

□ 세입세출 추계

(단위 : 백만원)

구 분	계	2006년	2007년	2008년	2009년	2010년	비고
세 입 (A)	116,612	22,623	22,796	23,072	23,619	24,502	
지 방 세	0	0	0	0	0	0	
세 외 수 입	116,612	22,623	22,796	23,072	23,619	24,502	
경상적수입	96,161	17,191	19,627	18,922	19,769	20,652	
임시적수입	20,451	5,432	3,169	4,150	3,850	3,850	
지 방 교 부 세	0	0	0	0	0	0	
국 고 보 조 금	0	0	0	0	0	0	
기 금 보 조 금	0	0	0	0	0	0	
균 특 보 조 금	0	0	0	0	0	0	
경 상 지 출 (B)	24,910	5,795	5,770	4,631	4,349	4,365	
인 건 비	0	0	0	0	0	0	
경 상 적 경 비	37	3	4	10	10	10	
채 무 상 환	0	0	0	0	0	0	
예 비 비 등	24,873	5,792	5,766	4,621	4,339	4,355	
투 자 가 용 재 원 (C = A - B)	91,702	16,828	17,026	18,441	19,270	20,137	
투 자 수 요 (D)	91,702	16,828	17,026	18,441	19,270	20,137	
국 고 보 조 사 업	0	0	0	0	0	0	
자 체 사 업	91,702	16,828	17,026	18,441	19,270	20,137	
부 족 재 원 (E = D - C)	0	0	0	0	0	0	
지 방 채	0	0	0	0	0	0	
채 무 부 담	0	0	0	0	0	0	
재 정 규 모 (A+E)	116,612	22,623	22,796	23,072	23,619	24,502	

12 항만배후도로건설사업 특별회계

□ 설치목적 및 근거

- 목 적 : 지역개발세 징수재원으로 항만배후도로 건설
- 근 거 : 항만배후도로건설사업특별회계설치조례('91.12.31. 제1854호)

□ 정책방향

- 항만 및 산업물동량의 원활한 수송을 위한 배후도로 건설
- 국가기간 교통망의 동서 교통축 보강
- 고속도로 및 연결 순환도로망 구축으로 도심 교통난 완화

□ 투자계획

(단위 : 백만원)

사업구분	사업개요 (사업기간)	총사업비	기투자 ('05까지)	중 기 계 획						향후 투자
				계	2006	2007	2008	2009	2010	
계		1,395,595 (1,625,895)	594,456	574,705 (805,005)	123,480 (162,080)	36,525 (98,625)	116,600 (182,600)	200,900 (253,900)	97,200 (107,800)	226,434
남항대교 건설	L=1,925m ('97~'08)	355,025	230,642	124,383	72,658	35,525	16,200	-	-	-
다대항배후 도로 건설	L=9,300m ('96~'06)	268,670	218,848	49,822	49,822	-	-	-	-	-
북항대교 및 접속도로건설	L=5,770m ('00~'10)	437,500 (667,800)	47,900	389,600 (619,900)	1,000 (39,600)	1,000 (63,100)	96,500 (162,500)	197,900 (251,900)	93,200 (108,800)	-
감천항배후도 로건설	L=5,100m ('94~'07)	118,600	97,066	3,900	-	-	3,900	-	-	17,634
천마터널 건설	L=2,920m ('09~)	215,800	-	7,000	-	-	-	3,000	4,000	208,800

()은 민간투자비 포함금액

□ 주요 발전지표

구 분	단위	2006	2007	2008	2009	2010	비고
○ 남항대교 건설	%	81	94	100			공정률
○ 다대항배후도로 건설	%	100					"
○ 북항대교 및 접속도로 건설	%	13	32	46	84	100	"
○ 천마터널 건설	%				1	3	"

□ 세입세출 추계

(단위 : 백만원)

구 분	계	2006년	2007년	2008년	2009년	2010년	비고
세 입 (A)	587,858	126,955	26,448	128,993	204,643	100,819	
지 방 세	0	0	0	0	0	0	
세 외 수 입	435,158	91,955	9,448	103,693	154,643	75,119	
경상적수입	1,400	300	200	300	300	300	
임시적수입	433,758	91,655	9,248	103,693	154,343	74,819	
지 방 교 부 세	0	0	0	0	0	0	
국 고 보 조 금	152,700	35,000	17,000	25,000	50,000	25,700	
기 금 보 조 금	0	0	0	0	0	0	
균 특 보 조 금	0	0	0	0	0	0	
경 상 지 출 (B)	35,846	7,643	8,448	12,393	3,743	3,619	
인 건 비	0	0	0	0	0	0	
경 상 적 경 비	10	2	2	2	2	2	
채 무 상 환	31,882	3,886	8,247	12,391	3,741	3,617	
예 비 비 등	3,954	3,755	199	0	0	0	
투 자가 용 재 원 (C = A - B)	552,012	119,312	18,000	116,600	200,900	97,200	
투 자 수 요 (D)	574,705	123,480	36,525	116,600	200,900	97,200	
국고보조사업	512,983	72,658	36,525	112,700	197,900	93,200	
자 체 사 업	61,722	50,822	0	3,900	3,000	4,000	
부 족 재 원 (E = D - C)	22,693	4,168	18,525	0	0	0	
지 방 채	10,000	0	10,000	0	0	0	
채 무 부 담	12,693	4,168	8,525	0	0	0	
재 정 규 모 (A+E)	610,551	131,123	44,973	128,933	204,643	100,819	

13 교통사업 특별회계

□ 설치목적 및 근거

- 목 적 : 도시교통정비촉진법, 주차장법에 의한 수입·지출 관리
- 근 거 : 교통사업특별회계설치조례('90.11.17 제2744호)

□ 정책방향

- 주거밀집지역 주차난 해소와 주차요금징수자동화시스템 구축
- 교통안내전광판 설치 및 교통운영체계개선으로 교통의 정보화
- 보도설치 등 보행자안전을 위한 보행환경개선 지속 추진
- 어린이보호구역 정비 등 교통안전시설의 효율적 관리

□ 투자계획

(단위 : 백만원)

사업구분	사업기간	총사업비	기투자 ('05까지)	중 기 계 획						향후 투자
				계	2006	2007	2008	2009	2010	
계		362,036	118,835	144,909	27,975	37,450	28,556	25,490	25,438	98,292
노외공영주차장 건설	2000~2010	50,578	30,627	19,951	4,113	4,000	4,000	4,000	3,838	-
주택가 소규모 공동주차장 건설	2006~2011	20,000	-	16,765	3,765	3,250	3,250	3,250	3,250	3,235
공영주차장 무인자동화 시스템 구축(현대회사업)	2002~2015	6,125	3,125	2,500	500	500	500	500	500	500
불법주정차 무인 단속장비 설치	2006~2010	2,000	-	2,000	700	350	350	300	300	-
내집마당 주차장갯기사업	2002~계속	3,688	1,431	2,257	417	430	450	470	490	-
어린이보호구역정비	2003-2007	38,084	23,030	15,054	5,604	9,450	-	-	-	-
교통사고잰곳개선	2002-2010	21,141	3,889	8,602	1,002	1,900	1,900	1,900	1,900	8,650
교통사고위험도로개선	2002-2008	11,290	2,924	8,366	2,920	2,330	3,116	-	-	-
교통체계개선사업	2005-2020	72,905	37,961	12,805	805	3,000	3,000	3,000	3,000	22,139
보행환경개선사업	2001-2020	52,450	1,462	12,820	820	3,000	3,000	3,000	3,000	38,168
교통감시용카메라 설치	1994-2010	11,400	8,550	1,350	150	300	300	300	300	1,500
LED교통신호등 설치	2005-2010	10,350	360	4,990	990	1,000	1,000	1,000	1,000	5,000
기변교통안내전광판설치		6,291	3,381	2,910	320	970	540	540	540	
교통안전시설설치	2005-2010	11,511	792	5,219	919	1,000	1,100	1,100	1,100	5,500
교통신호시설보수	2005-2010	10,768	644	4,624	624	1,000	1,000	1,000	1,000	5,500
일반교통신호기 설치	2005-2010	10,418	659	4,759	759	1,000	1,000	1,000	1,000	5,000
교통문화연수원 운영	2002~계속	5,185	-	5,185	715	1,070	1,100	1,130	1,170	
교통사업부문소규모 포괄계상사업		17,852	-	14,752	2,852	2,900	2,950	3,000	3,050	3,100

□ 주요 발전지표

구 분	단위	2006	2007	2008	2009	2010
노외공영주차장 설치	면	278	280	280	280	280
주택가 소규모공동주차장 설치	면	249	250	250	250	250
내집마당 주차장 설치	면	330	340	350	370	390
공영주차장 무인자동화 시스템 구축	개소	2	-	-	-	-
어린이보호구역정비	개소	40	63			
교통사고잦은곳개선	개소	27	38	38	38	38
교통사고위험도로개선	개소	4	14	2		
보행환경개선사업	개소	6	20	20	20	20
가변교통안내전광판	개소	320	970	540	540	540
교통안전시설 설치	개	18,050	18,100	18,100	18,100	18,100

□ 세입세출 추계

(단위 : 백만원)

구 분	계	2006년	2007년	2008년	2009년	2010년	비고
세 입 (A)	245,370	46,021	56,348	48,019	47,575	47,407	
지 방 세	0	0	0	0	0	0	
세 외 수 입	225,390	38,814	47,933	45,511	46,675	46,457	
경상적수입	56,410	11,315	11,265	11,270	11,275	11,285	
입시적수입	168,980	27,499	36,668	34,241	35,400	35,172	
지 방 교 부 세	0	0	0	0	0	0	
국 고 보 조 금	19,980	7,207	8,415	2,508	900	950	
기 금 보 조 금	0	0	0	0	0	0	
균 특 보 조 금	0	0	0	0	0	0	
경 상 지 출 (B)	100,461	18,046	18,898	19,463	22,085	21,969	
인 건 비	135	25	26	27	28	29	
경 상 적 경 비	22,582	4,295	4,136	4,693	4,725	4,733	
채 무 상 환	0	0	0	0	0	0	
예 비 비 등	77,744	13,726	14,736	14,743	17,332	17,207	
투 자가 용 재 원 (C = A - B)	144,909	27,975	28,623	22,769	21,037	22,239	
투 자 수 요 (D)	144,909	27,975	37,450	28,556	25,490	25,438	
국 고 보 조 사 업	32,022	9,526	13,680	5,016	1,900	1,900	
자 체 사 업	112,887	18,449	23,770	23,540	23,590	23,538	
부 족 재 원 (E = D - C)	0	0	0	0	0	0	
지 방 채	0	0	0	0	0	0	
채 무 부 담	0	0	0	0	0	0	
재 정 규 모 (A+E)	245,370	46,021	56,348	48,019	47,575	47,407	

14 유료도로 특별회계

□ 설치목적 및 근거

- 목 적 : 유료도로의 신설·개축에 대한 비용의 원리금과
시직영 유료도로의 운영·관리를 위한 비용 충당
- 근 거 : 유료도로통행료징수·운용등에 관한 조례('99.5.27. 제3537호)

□ 정책방향

- 유료도로 유지 개·보수
 - ▷ 시설물의 안전관리에 관한 특별법에 의한 시설물 안전관리
 - ▷ 시설물 노후화에 따른 보수·보강
- 관리운영 위탁
 - ▷ 기술력있는 전문기관에 유료도로 관리 및 통행료 징수 위탁
 - ▷ 적정한 시설물 유지관리로 재해·재난예방 및 시설물의 효용 증대

□ 투자계획

(단위 : 백만원)

사업구분	사업개요 (사업기간)	총사업비	기투자 ('05까지)	중 기 계 획						향후 투자
				계	2006	2007	2008	2009	2010	
	계	81,580	-	81,580	16,171	16,347	16,370	16,355	16,337	
유료도로 유지 개·보수	동서고가로 (계속)	2,500	-	2,500	500	500	500	500	500	
유료도로 관리·운영	시직영유료도로 (2개소)시설관리공 단 위탁금 (계속)	79,080	-	79,080	15,671	15,847	15,870	15,855	15,837	

□ 주요 발전지표

구 분	단위	2006	2007	2008	2009	2010
○ 동서로 통행료 수입	통행량(천대/1일)	86	86	90	90	90
	통행료(억원/연)	167	167	170	170	170
○ 광안대로 통행료 수입	통행량(천대/1일)	61	65	70	80	90
	통행료(억원/연)	190	194	200	210	220

□ 세입세출 추계

(단위 : 백만원)

구 분	계	2006년	2007년	2008년	2009년	2010년	비고
세 입 (A)	240,912	37,387	43,851	56,174	54,659	48,841	
지 방 세	0	0	0	0	0	0	
세 외 수 입	240,912	37,387	43,851	56,174	54,659	48,841	
경상적수입	190,051	36,051	37,000	38,300	39,200	39,500	
임시적수입	50,861	1,336	6,851	17,874	15,459	9,341	
지 방 교 부 세	0	0	0	0	0	0	
국 고 보 조 금	0	0	0	0	0	0	
기 금 보 조 금	0	0	0	0	0	0	
균 특 보 조 금	0	0	0	0	0	0	
경 상 지 출 (B)	159,332	21,216	27,504	39,804	38,304	32,504	
인 건 비	0	0	0	0	0	0	
경 상 적 경 비	18	2	4	4	4	4	
채 무 상 환	153,253	19,153	26,500	38,800	37,300	31,500	
예 비 비 등	6,061	2,061	1,000	1,000	1,000	1,000	
투 자가 용 재 원 (C = A - B)	81,580	16,171	16,347	16,370	16,355	16,337	
투 자 수 요 (D)	81,580	16,171	16,347	16,370	16,355	16,337	
국 고 보 조 사 업	0	0	0	0	0	0	
자 체 사 업	81,580	16,171	16,347	16,370	16,355	16,337	
부 족 재 원 (E = D - C)	0	0	0	0	0	0	
지 방 채	0	0	0	0	0	0	
채 무 부 담	0	0	0	0	0	0	
재 정 규 모 (A+E)	240,912	37,387	43,851	56,174	54,659	48,841	

15 광역교통시설사업 특별회계

□ 설치목적 및 근거

- 목 적 : 대도시권 광역교통 관리에 관한 특별법에 의한 수입·지출 관리
- 근 거
 - 대도시권광역교통관리에 관한 특별법
 - 광역교통시설 부담금 부과징수 등에 관한 조례('02.2.21. 제3758호)

□ 정책방향

- 광역철도 및 도로 등 광역교통망 구축
 - 광역시도간 전철망 확충으로 대량수송수단의 경쟁력 강화
 - 광역간선도로망 확충으로 광역도시간 주행속도 향상
 - 교통수단간 효율적인 수송분담구조 확립으로 도로서비스 개선

□ 투자계획

(단위 : 백만원)

사업구분	사업개요 (사업기간)	총사업비	기투자 ('05까지)	중 기 계 획						향후 투자
				계	2006	2007	2008	2009	2010	
계		665,494	124,347	544,147	31,508	32,965	135,082	111,972	232,620	-
동해남부선 복선 전철화 사업	L=65.7km	298,952	26,134	272,818	8,710	5,472	42,412	42,412	173,812	-
화명 ~ 양산간 도로확장	L=5.5km B=6~8차로	138,000	51,208	86,792	1,000	3,000	35,000	35,000	12,792	-
장유 ~ 가락간 연결도로 건설	L=1.9km B=30m	24,467	7,900	19,567	5,000	6,000	8,567	-	-	-
김해 부원동~ 가락간 도로확장	L=3.26km B=25m	39,325	11,550	27,775	6,100	7,000	14,675	-	-	-
초정 ~ 화명간 연결도로 건설	L=5.5km B=4~6차로	123,500	8,000	115,500	7,000	7,500	30,000	30,000	41,000	-
기타(부담금)		41,250	19,555	21,695	3,698	3,993	4,428	4,560	5,016	-

□ 주요 발전지표

구 분	단위	2006	2007	2008	2009	2010
○ 동해남부선 복선전철화 사업 추진	보상(%)	27.9	50.6	85.9	100	
	공사(%)	11.0	12.9	30.0	47.2	100
○ 화명~양산간 도로확장 사업 추진	보상(%)	60	80	100		
	공사(%)	17	30	60	80	100
○ 장유~가락간 연결도로 건설 사업 추진	보상(%)	60	40	0		
	공사(%)	0	52	48		
○ 김해 부원동~가락간 도로확장 사업 추진	보상(%)	42	100			
	공사(%)	26	61	91	100	
○ 초정~화명간 연결도로 건설사업 추진	보상(%)	10	100	-	-	-
	공사(%)	-	16	40	66	100

□ 세입세출 추계

(단위 : 백만원)

구 분	계	2006년	2007년	2008년	2009년	2010년	비고
세 입 (A)	648,665	29,225	34,180	155,896	154,348	275,016	
지 방 세	0	0	0	0	0	0	
세 외 수 입	543,022	18,225	18,680	125,949	133,348	246,820	
경상적수입	6,830	1,610	1,200	1,320	1,340	1,360	
임시적수입	536,192	16,615	17,480	124,629	132,008	245,460	
지 방 교 부 세	0	0	0	0	0	0	
국 고 보 조 금	105,643	11,000	15,500	29,947	21,000	28,196	
기 금 보 조 금	0	0	0	0	0	0	
균 특 보 조 금	0	0	0	0	0	0	
경 상 지 출 (B)	108,518	1,717	1,215	20,814	42,376	42,396	
인 건 비	0	0	0	0	0	0	
경 상 적 경 비	258	40	38	50	60	70	
채 무 상 환	1,253	253	1,000	0	0	0	
예 비 비 등	107,007	1,424	177	20,764	42,316	42,326	
투 자가 용 재 원 (C = A - B)	540,147	27,508	32,965	135,082	111,972	232,620	
투 자 수 요 (D)	544,147	31,508	32,965	135,082	111,972	232,620	
국 고 보 조 사 업	245,634	15,100	23,500	88,242	65,000	53,792	
자 체 사 업	298,513	16,408	9,465	46,840	46,972	178,828	
부 족 재 원 (E = D - C)	4,000	4,000	0	0	0	0	
지 방 채	0	0	0	0	0	0	
채 무 부 담	4,000	4,000	0	0	0	0	
재 정 규 모 (A+E)	652,665	33,225	34,180	155,896	154,348	275,016	

16 장기미집행도시계획시설대지보상 특별회계

□ 설치목적 및 근거

- 목 적 : 매수청구부지 보상재원의 안정적, 계획적인 확보 및 관리
 - 순세계잉여금, 일반회계전입금 등 재원관리 일원화
 - 예산의 효율적 집행 도모
- 근 거 : 부산광역시 장기미집행도시계획시설 대지보상특별회계 설치조례 ('04. 7. 8, 제3944호)

□ 정책방향

- 일반회계 순세계잉여금의 15% 등 자체예산 및 균특회계 사업비 지원분 확보
- 건축허가시 도시미관을 크게 저해하거나 이용자에게 불편을 초래할 우려가 있는 토지를 우선 보상
- 여건변화 등으로 사업 시행이 어렵다고 판단되는 도로, 공원 등 장기미집행 도시계획시설 정비

□ 투자계획

(단위 : 백만원)

사업구분	사업개요 (사업기간)	총사업비	기투자 ('05까지)	중 기 계 획						향후 투자
				계	2006	2007	2008	2009	2010	
계		49,860	1,063	48,797	3,497	9,600	11,900	11,900	11,900	-
매수청구 대지보상	2005~ 계속	49,860	1,063	48,797	3,497	9,600	11,900	11,900	11,900	-

□ 주요 발전지표

구 분	단위	2006	2007	2008	2009	2010
매수청구 대지 매수면적	m ²	5,000	9,000	10,000	10,000	10,000

□ 세입세출 추계

(단위 : 백만원)

구 분	계	2006년	2007년	2008년	2009년	2010년	비고
세 입 (A)	48,798	3,498	9,600	11,900	11,900	11,900	
지 방 세	0	0	0	0	0	0	
세 외 수 입	48,798	3,498	9,600	11,900	11,900	11,900	
경상적수입	2	2	0	0	0	0	
임시적수입	48,796	3,496	9,600	11,900	11,900	11,900	
지 방 교 부 세	0	0	0	0	0	0	
국 고 보 조 금	0	0	0	0	0	0	
기 금 보 조 금	0	0	0	0	0	0	
균 특 보 조 금	0	0	0	0	0	0	
경 상 지 출 (B)	1	1	0	0	0	0	
인 건 비	0	0	0	0	0	0	
경 상 적 경 비	1	1	0	0	0	0	
채 무 상 환	0	0	0	0	0	0	
예 비 비 등	0	0	0	0	0	0	
투 자 가 용 재 원 (C = A - B)	48,797	3,497	9,600	11,900	11,900	11,900	
투 자 수 요 (D)	48,797	3,497	9,600	11,900	11,900	11,900	
국 고 보 조 사 업	0	0	0	0	0	0	
자 체 사 업	48,797	3,497	9,600	11,900	11,900	11,900	
부 족 재 원 (E = D - C)	0	0	0	0	0	0	
지 방 채	0	0	0	0	0	0	
채 무 부 담	0	0	0	0	0	0	
재 정 규 모 (A+E)	48,798	3,498	9,600	11,900	11,900	11,900	

17 도시철도사업 특별회계

□ 설치목적 및 근거

- 목 적 : 부산시가 시행하는 도시철도사업의 원활한 추진
- 근 거
 - 도시철도법
 - 부산광역시 도시철도사업 특별회계 조례('05.9.21. 제4029호)

□ 정책방향

- 도시철도사업의 자율, 책임경영을 통한 운영의 효율성 제고
- 도시철도 건설 및 운영재원 등 특정자금 관리
- 2006년 이후 공사부채의 정부 및 시 상환분에 대한 지속적 관리

□ 투자계획

(단위 : 백만원)

사업구분	사업개요 (사업기간)	총사업비	기투자 ('05까지)	중 기 계 획						향후 투자
				계	2006	2007	2008	2009	2010	
계		1,857,588	172,382	1,332,685	233,361	200,564	398,728	320,630	179,402	306,183
3호선(반송선) 건설	L=12.7km ('96~'08)	1,049,194	130,072	919,122	184,286	195,564	306,884	183,786	48,602	-
1호선 연장(다대선) 건설	L=7.6km ('06~'13)	534,614	-	228,431	3,334	5,000	41,900	88,216	89,981	306,183
전동차 내장재 교체	696량 ('03~'06)	59,196	42,310	16,886	16,886	-	-	-	-	-
부산교통공사 자본금	('06~)	214,584	-	168,246	28,855	-	49,944	48,628	40,819	-

□ 주요 발전지표

구 분	단위	2006	2007	2008	2009	2010
지하철3호선(반송선) 건설	공정	32.6%	49.2%	65%	80%	100%
지하철1호선 연장(다대선) 건설	공정	0.6%	1.6%	9.4%	26.0%	43.0%
전동차 내장재 교체	물량	696량				

□ 세입세출 추계

(단위 : 백만원)

구 분	계	2006년	2007년	2008년	2009년	2010년	비고
세 입 (A)	4,098,568	459,546	733,005	1,088,843	932,984	884,190	
지 방 세	0	0	0	0	0	0	
세 외 수 입	1,287,782	116,552	105,605	483,893	223,251	348,481	
경상적수입	3,300	700	300	700	800	800	
임시적수입	1,284,482	115,852	105,305	483,193	232,451	347,681	
지 방 교 부 세	0	0	0	0	0	0	
국 고 보 조 금	2,810,786	342,994	627,400	604,950	699,733	535,709	
기 금 보 조 금	0	0	0	0	0	0	
균 특 보 조 금	0	0	0	0	0	0	
경 상 지 출 (B)	3,442,583	368,785	656,541	835,115	747,354	834,788	
인 건 비	0	0	0	0	0	0	
경 상 적 경 비	36	7	6	7	8	8	
채 무 상 환	259,054	40,745	44,793	52,663	57,172	63,681	
예 비 비 등	3,183,493	328,033	611,742	782,445	690,174	771,099	
투 자 가 용 재 원 (C = A - B)	655,985	90,761	76,464	253,728	185,630	49,402	
투 자 수 요 (D)	1,332,685	233,361	200,564	398,728	320,630	179,402	
국고보조사업	1,164,439	204,506	200,564	363,784	257,002	138,583	
자 체 사 업	168,246	28,855	0	34,944	63,628	40,819	
부 족 재 원 (E = D - C)	676,700	142,600	124,100	145,000	135,000	130,000	
지 방 채	676,700	142,600	124,100	145,000	135,000	130,000	
채 무 부 담	0	0	0	0	0	0	
재 정 규 모 (A+E)	4,775,268	602,146	857,105	1,233,843	1,067,984	1,014,190	

※ 지방채는 투자수요와 경상지출에 대한 부족재원 조달 대책

18 기반시설 특별회계

□ 설치목적 및 근거

- 목 적 : 건축행위에 따른 기반시설 설치비용을 원인자 및 수익자 부담 원칙에 따라 건축행위자에게 일부 부담하게 하는 기반시설부담금 제도 시행('06. 7. 12)에 따라 부과하는 기반시설부담금 중 지방자치단체 귀속분의 효율적인 관리를 통한 기반시설 설치 및 용지 확보
- 근 거 : 기반시설특별회계 설치 조례('06. 9. 20, 제4127호)

□ 정책방향

- 기반시설부담금을 사용할 수 있는 기반시설에 한해 투자 우선순위를 선정하여 사업 추진
(도로·공원·녹지·수도·하수도·학교·폐기물시설물)
- 건축행위로 인해 난개발이 우려되는 미집행 기반시설 부지 매입 보상
- 구·군 기반시설 설치 및 용지 확보비용으로 광역시 귀속분 일부 교부

□ 투자계획

(단위 : 백만원)

사업구분	사업개요 (사업기간)	총사업비	기투자 ('05까지)	중 기 계 획						향후 투자
				계	2006	2007	2008	2009	2010	
계		50,080	-	50,080	-	12,520	12,520	12,520	12,520	-
기반시설 용지 보상 및 설치	2007~ 계속	50,080	-	50,080	-	12,520	12,520	12,520	12,520	-

□ 주요 발전지표

구 분	단위	2006	2007	2008	2009	2010
기반시설 용지보상 및 설치 면적	m ²	-	20,000	20,000	20,000	20,000

□ 세입세출 추계

(단위 : 백만원)

구 분	계	2006년	2007년	2008년	2009년	2010년	비고
세 입 (A)	71,260	0	17,815	17,815	17,815	17,815	
지 방 세	0	0	0	0	0	0	
세 외 수 입	71,260	0	17,815	17,815	17,815	17,815	
경상적수입	660	0	165	165	165	165	
임시적수입	70,600	0	17,650	17,650	17,650	17,650	
지 방 교 부 세	0	0	0	0	0	0	
국 고 보 조 금	0	0	0	0	0	0	
기 금 보 조 금	0	0	0	0	0	0	
균 특 보 조 금	0	0	0	0	0	0	
경 상 지 출 (B)	21,180	0	5,295	5,295	5,295	5,295	
인 건 비	0	0	0	0	0	0	
경 상 적 경 비	0	0	0	0	0	0	
채 무 상 환	0	0	0	0	0	0	
예 비 비 등	21,180	0	5,295	5,295	5,295	5,295	
투 자가 용 재 원 (C = A - B)	50,080	0	12,520	12,520	12,520	12,520	
투 자 수 요 (D)	50,080	0	12,520	12,520	12,520	12,520	
국 고 보 조 사 업	0	0	0	0	0	0	
자 체 사 업	50,080	0	12,520	12,520	12,520	12,520	
부 족 재 원 (E = D - C)	0	0	0	0	0	0	
지 방 채	0	0	0	0	0	0	
채 무 부 담	0	0	0	0	0	0	
세 출 수 요 (A+E)	71,260	0	17,815	17,815	17,815	17,815	

19 원자력발전 지역개발 특별회계

□ 설치목적 및 근거

- 목 적 : 원자력발전시설의 안전 및 재난예방과 인근지역의 개발
- 근 거 : 원자력발전 지역개발 특별회계 설치 조례('06.10.)

□ 정책방향

- 「지방세법」 제253조의 규정에서 정한 목적에 부합하는 사업비
- 방사능방재 교육·훈련 및 광역 방재대책에 따른 사업비
- 신에너지 및 재생 에너지 개발·보급 사업비
- 특별회계의 설치목적에 따라 시장이 필요하다고 인정하는 사업비

□ 투자계획

(단위 : 백만원)

사업구분	사업개요 (사업기간)	총사업비	기투자 ('05까지)	중 기 계 획						향후 투자
				계	2006	2007	2008	2009	2010	
	계	14,514	-	14,514	-	3,414	3,700	3,700	3,700	
인근지역 균형개발	동남권 원자력의학원 건립	2,500	-	2,500	-	2,000	500	-	-	
원전특별회계 소규모 포괄 사업	①해양생물산 업육성센터 ②교통신호등 보급및교체 ③환경및에너지 산업전개최 ④방사능방재	12,014	-	12,014	-	1,414	3,200	3,700	3,700	

4. 성과지표

구 분	단위	2006	2007	2008	2009	2010	비고
○ 동남권 원자력의학원 건립 - 공사공정율	%		60%	100%			

□ 세입세출 추계

(단위 : 백만원)

구 분	계	2006년	2007년	2008년	2009년	2010년	비고
세 입 (A)	50,900	0	11,900	13,000	13,000	13,000	
지 방 세	0	0	0	0	0	0	
세 외 수 입	50,900	0	11,900	13,000	13,000	13,000	
경상적수입	0	0	0	0	0	0	
임시적수입	50,900	0	11,900	13,000	13,000	13,000	
지 방 교 부 세	0	0	0	0	0	0	
국 고 보 조 금	0	0	0	0	0	0	
기 금 보 조 금	0	0	0	0	0	0	
균 특 보 조 금	0	0	0	0	0	0	
경 상 지 출 (B)	36,386	0	8,486	9,300	9,300	9,300	
인 건 비	0	0	0	0	0	0	
경 상 적 경 비	1,507	0	307	400	400	400	
채 무 상 환	0	0	0	0	0	0	
예 비 비 등	34,879	0	8,179	8,900	8,900	8,900	
투 자 가 용 재 원 (C = A - B)	14,514	0	3,414	3,700	3,700	3,700	
투 자 수 요 (D)	14,514	0	3,414	3,700	3,700	3,700	
국 고 보 조 사 업	2,500	0	2,000	500	0	0	
자 체 사 업	12,014	0	1,414	3,200	3,700	3,700	
부 족 재 원 (E = D - C)	0	0	0	0	0	0	
지 방 채	0	0	0	0	0	0	
채 무 부 담	0	0	0	0	0	0	
세 출 수 요 (A+E)	50,900	0	11,900	13,000	13,000	13,000	

제5장 재정수입 확보 대책

I. 재정수입 확보 대책

II. 재정지출의 효율화

제5장 재정수입 확보 대책

I. 재정수입 확보 대책

1. 지방세입 확충

- 국세일부의 지방세 이양 추진
 - 지방소비세 도입 : 음식업, 숙박업 등 부가가치세의 일정률 이양
 - 지방소득세 도입 : 소득세 및 법인세의 일정률 이양
 - 지방특별소비세 도입 : 골프장, 경마장, 유흥주점 등 특소세 일부 이양
- 자체재원 확충
 - 과세자주권의 확대 : 지역개발세 신세목 확대, 탄력세율 적용 활성화
 - 자치단체의 자구노력 강화
 - 제도적 취약 분야 세무조사 실시, IT 기술이용 저인망식 세원관리, 체납세 징수활동 강화
 - 지방세 징수율 제고 활동 강화
 - 인터넷·신용카드 납부 활성화 인터넷 수납 금융기관 확대 등

2. 의존재원 확보

- 국고보조금
 - 항만, 산업단지 등 대규모 전액 국비사업 적극 발굴
 - 시비 매칭비율이 낮고 국비 지원 비율이 높은 사업 위주로 최대한 확보
- 교부세
 - 지방교부세 법정률(내국세 총액의 19.24%)을 단계적으로 상향·조정
 - 광역자치단체 자치구에 대한 교부세 지원 대상 확대
 - 분권교부세 교부율 상향 조정(내국세 총액의 0.94% → 1.05%이상)
- 균특회계
 - 국가균형발전사업 추진실적 평가에 따른 인센티브 확보

기금

- 기금 여유자금의 지속적 통합 및 금융상품 투자대상 다양화
- 장기성예금 확대로 이자수익 증대
- 신규기금 설치 억제, 일몰법 시행 등 기금관리체계 강화

3. 재정수익 사업

민간자본 활용

- BTL·BTO 등 민간의 창의와 효율을 재정에 접목
- 민·관협력형 투자개발사업 발굴 추진(해운대 온천센터, 가덕도 개발 등)
- 민간에 의한 도시개발사업 촉진(원도심 개발 사업 등)

경영수익사업

- 지역특성에 맞는 사업개발, 제3섹터 등을 통한 수익 극대화 추진
- 택지개발, 관광휴양지개발, 공원 묘지 조성 등

광고를 통한 수익 확보

- 체육시설 등 공유재산을 이용한 광고
- 육교, 도로공간 등 활용 전광판 설치 동영상 광고
- 광고를 전제로한 공공시설물 민간투자 개발

사용료 수수료 현실화

- 사용료·수수료 원가분석 및 담당부서별 현실화 목표설정
- 수익자 부담원칙 강화, 개발이익 환수

지방공기업 경영합리화

- 경영공시, 수의계약 공개, 고객 만족도 조사, 공공시설물 개방
- 팀제 전면실시, 유사 중복기구 통·폐합 지속 추진
- CEO경영계약제, 사업영역 다각화·특성화를 통한 수익성 향상
- 공영주차장 등 비효율적인 단순업무 외부위탁 확대

재산 매입과 매각을 통한 수입 증대

- 산업용지, 택지 및 공원용지 지속 개발 매각
- 재산 실태조사 강화, 누락재산 권리보존, 무단점유 재산 변상금 부과 등

II. 재정지출의 효율화

1. 경상지출 절감의 방향 설정

- 각 부서간의 균형 유지
- 기본경상경비의 설정기준 마련
- 민간경상보조 및 행사성 경비 지원기준 및 합리적 절차 마련
- 전시성·소모성경비, 불요불급경비의 억제
- 세입증대 및 예산절감 방안 등 의견수렴을 위한 시민의견 창구 개설·운영
- 불법 재정지출에 대한 시민감시제도 도입, 재정정보 공표 확대 등 재정의 건전성·투명성 제고

2. 투자 사업 구조조정

- 예산은 한정된 재원으로 각 분야의 수요를 골고루 충족시켜야 하는데 재정수요에 비하여 가용재원은 항상 미흡한 상태이므로
- 사업의 타당성이나 완급정도, 이에 따른 적정 투자시기, 타사업과의 우선순위 비교를 통한 적정한 투자재원을 중장기적 안목에서 충분히 검토
- 주어진 재원의 한계와 가용재원의 규모를 고려하여 지역여건에 맞는 적절한 자원배분

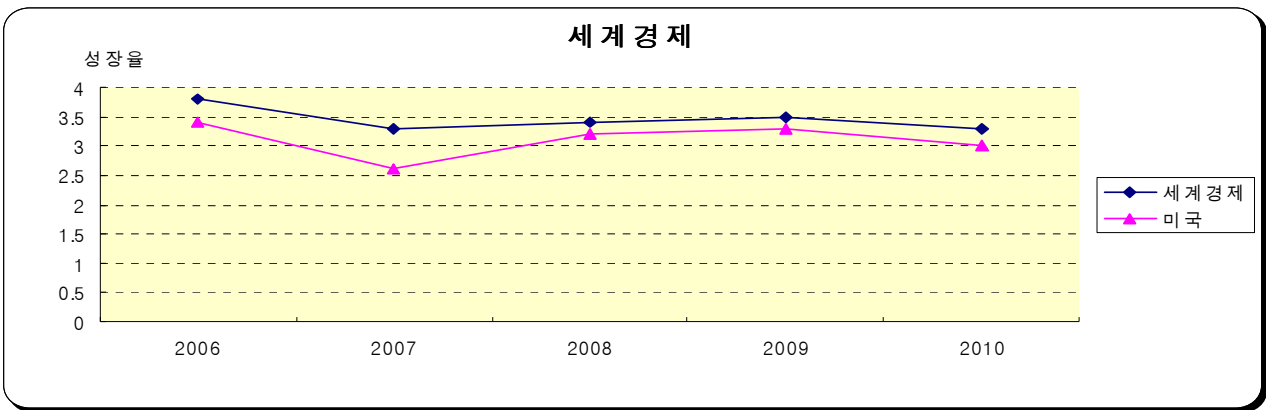
※ 주요 재정 지표(그래프)

□ 부산 GRDP 성장전망 (2006~2010)

○ 세계경제

(단위 : %)

구분	2006	2007	2008	2009	2010
세계경제	3.8	3.3	3.4	3.5	3.3
(미국)	(3.4)	(2.6)	(3.2)	(3.3)	(3.0)

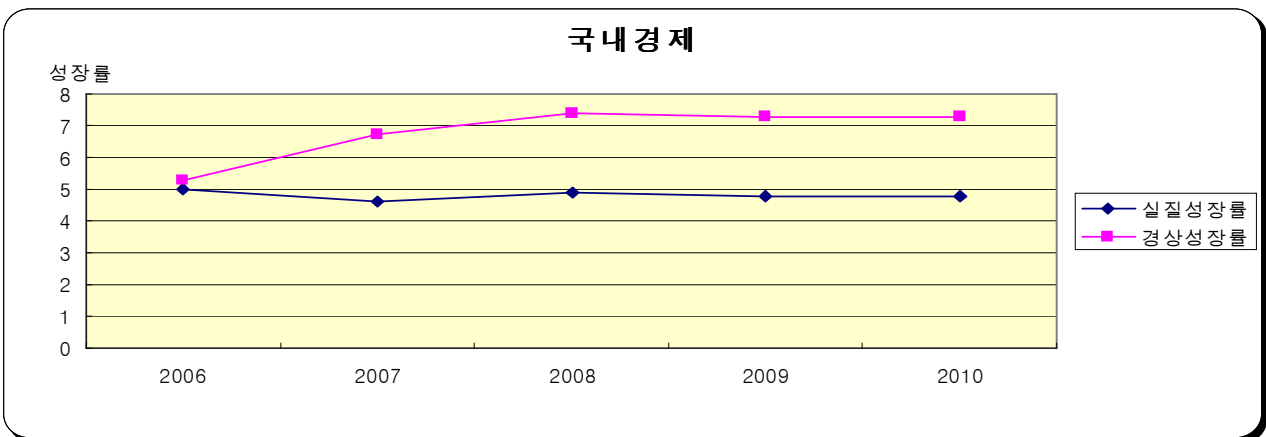


<출처 : 기획예산처 국가재정운용계획>

○ 국내경제

(단위 : %)

구분	2006	2007	2008	2009	2010
실질성장률	5.0	4.6	4.9	4.8	4.8
경상성장률	5.3	6.7	7.4	7.3	7.3



<출처 : 기획예산처 국가재정운용계획>

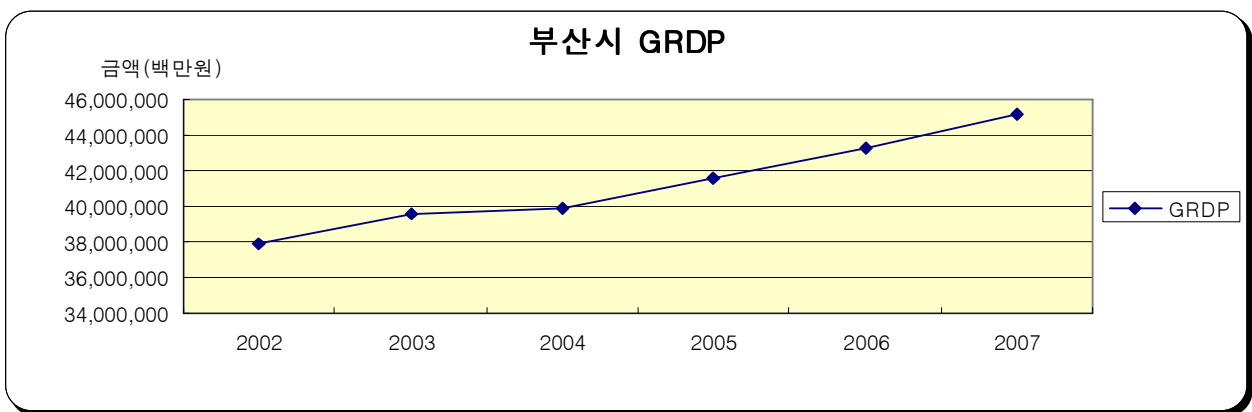
○ 부산GRDP 성장 전망

(단위 : 백만원,%)

구분	2002	2003	2004	2005	2006	2007
GRDP	37,884,530	39,579,757	39,856,004	41,529,956	43,274,214	45,135,006
GRDP증가율	5.0	4.5	0.7	4.2	4.2	4.3

※ GRDP증가율 추산 자료

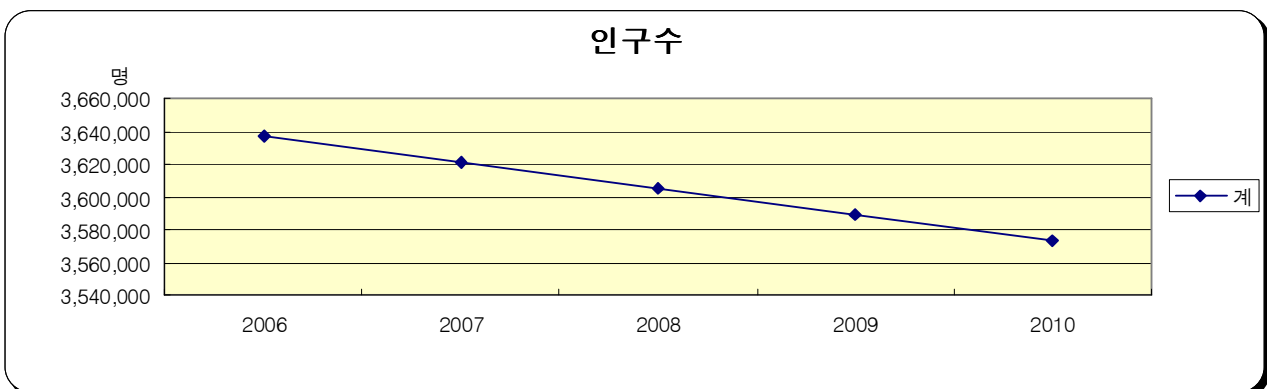
1990년부터 2004년까지 기준년도 가격으로 성장률 평균을 산출하고,
2005년부터 2007년까지 예상성장률을 잠정 추산한 자료



□ 인구변동 전망(2006~2010)

(단위 : 명)

구분	2006	2007	2008	2009	2010
계	3,637,083	3,621,077	3,605,026	3,588,903	3,572,797
남	1,816,975	1,808,539	1,800,380	1,791,714	1,782,811
여	1,820,108	1,812,538	1,804,646	1,797,189	1,789,986

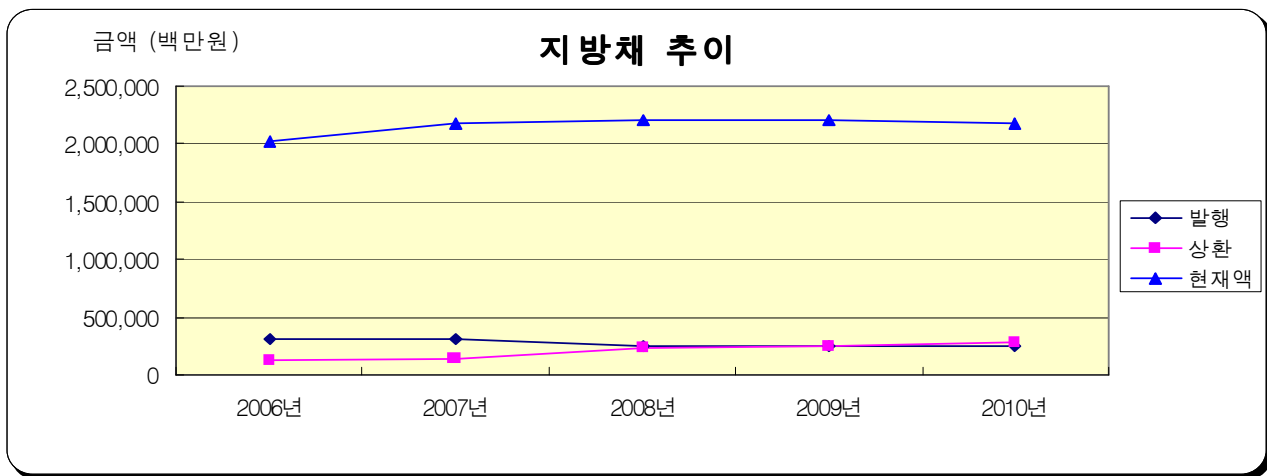


<출처 : 부산광역시 장래인구 추계>

□ 지방채(2006~2010)

(단위 : 백만원)

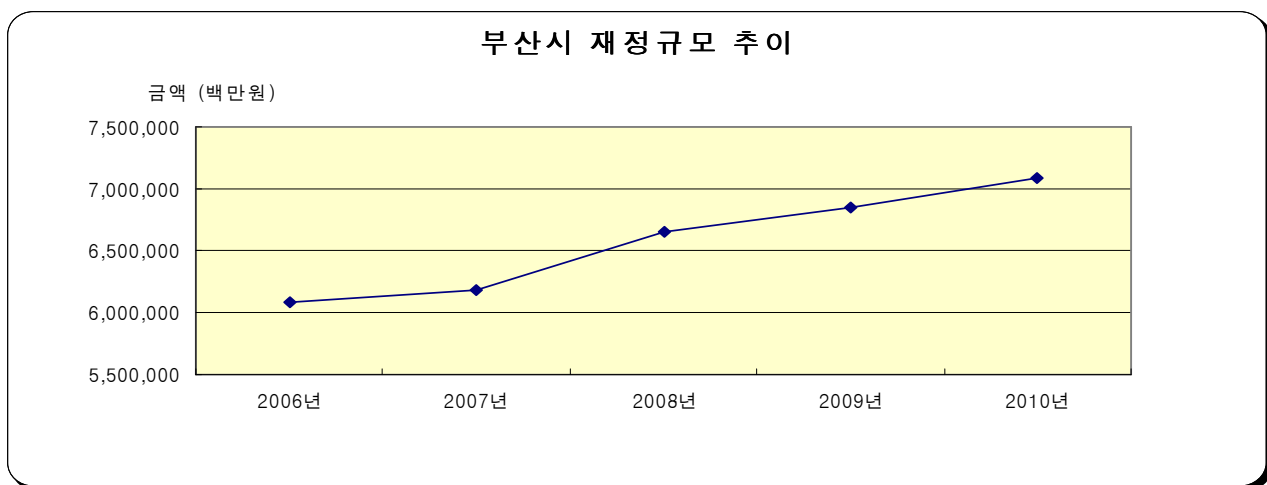
구분	2006년	2007년	2008년	2009년	2010년
발행	305,474	318,600	250,000	250,000	250,000
상환	123,900	138,200	229,350	248,724	272,355
증감액	181,574	180,400	20,650	1,276	△22,355
현재액	2,015,600	2,196,000	2,216,650	2,217,926	2,195,571
증감율(%)		9.0	0.9	0.1	△1.0



□ 지방재정규모 (2006~2010)

(단위 : 백만원)

구분	2006년	2007년	2008년	2009년	2010년
부산시	6,079,562	6,177,570	6,650,028	6,845,052	7,088,642



<출처 : 부산광역시 중기재정계획상 연도별 재정규모 추이>

□ 분야별 자원배분(2006~2010)

(단위 : 백만원)

분야별	구성비 (%)	중 기 계 획					
		계	2006년	2007년	2008년	2009년	2010년
계	100.0	16,172,756	2,990,825	2,923,028	3,216,032	3,419,489	3,623,382
일반공공행정	2.8	455,941	105,902	97,404	85,921	78,598	88,116
공공질서 및 안전	0.5	82,126	18,410	16,044	15,688	15,250	16,734
교육	0.1	18,973	1,200	10,600	6,434	332	407
문화 및 관광	2.6	426,798	66,750	61,875	100,790	93,929	103,454
환경보호	6.8	1,091,846	170,094	166,808	212,554	255,243	287,147
사회복지	36.0	5,819,004	989,719	981,580	1,073,773	1,234,892	1,539,040
보건	1.1	183,034	47,473	32,046	33,907	32,430	37,178
농림해양수산	2.9	466,749	95,916	98,228	90,510	82,183	99,912
산업·중소기업	6.4	1,030,274	194,802	266,900	213,112	158,949	196,511
수송 및 교통	33.6	5,440,297	1,016,540	898,486	1,195,420	1,276,702	1,053,149
지역개발	7.2	1,157,714	284,019	293,057	187,923	190,981	201,734

〈부산광역시 중기재정계획상 분야별 투자자원 배분 추이〉

